

# ИЗБОРИ

ЗА НАРОДНЕ ПОСЛАНИКЕ  
НАРОДНЕ СКУПШТИНЕ  
РЕПУБЛИКЕ СРБИЈЕ

ЗА ПРЕДСЕДНИКА  
РЕПУБЛИКЕ СРБИЈЕ

МАЈ 2012.



Република Србија  
Републички завод за статистику

# ИЗБОРИ

ЗА НАРОДНЕ ПОСЛАНИКЕ  
НАРОДНЕ СКУПШТИНЕ  
РЕПУБЛИКЕ СРБИЈЕ

ЗА ПРЕДСЕДНИКА  
РЕПУБЛИКЕ СРБИЈЕ

МАЈ 2012.

**Издаје и штампа:** Републички завод за статистику,  
Београд, Милана Ракића 5  
тел: 2412-922, факс 2411-260

**За издавача:** Проф. др Драган Вукмировић, директор

**Редакција:** Зоран Јанчић, Биљана Илић, Драган Милошевић, мр Звонко Штајнер и  
Мирјана Станковић

**Техничка редакција:** Александра Вучићевић, Богдана Милошевић, Зоран Атијас и  
Зоран Шестић

СР - Каталогизација у публикацији  
Народна библиотека Србије, Београд

31:342.8(497.11)"2012"

**ИЗБОРИ за народне посланике Народне  
скупштине Републике Србије [и] за председника  
Републике Србије** : мај 2012. / [приредио]  
Република Србија, Републички завод за  
Статистику. - Београд : Републички завод за  
статистику, 2012 (Београд : Републички завод  
за статистику). - 101 стр. : илустр. ; 30 см

Тираж 200. - Стр. 3: Предговор / Драган  
Вукмировић.

ISBN 978-86-6161-021-9

1. Република Србија. Републички завод за  
Статистику (Београд)

а) Избори - Србија - 2012 - Статистика  
COBISS.SR-ID 191952140

## ПРЕДГОВОР

Избори за народне посланике Народне скупштине Републике Србије расписани су одлуком председника Републике. Након тога, председница Народне скупштине је својом одлуком расписала изборе за председника Републике. Избори су одржани 6. маја 2012. године, истовремено за народне посланике и за председника Републике, у складу са Законом о избору народних посланика, односно Законом о избору председника Републике.

Пошто ниједан од кандидата за председника Републике није добио потребну већину гласова бирача који су гласали, гласање је поновљено 20. маја 2012. године са два кандидата који су добили највише гласова.

На основу Упутства за спровођење избора, Републичке изборне комисије, одељак XIV, члан 83 („Службени гласник РС“, бр. 19/12 и 31/12), Републички завод за статистику припремио је и извршио статистичку обраду и презентацију резултата избора. Стручне екипе Завода, при Републичкој изборној комисији, извршиле су обраду података на основу записника бирачких одбора са бирачких места у општинама/градовима, бирачких места у иностранству и бирачких места у заводима за извршење заводских санкција. Такође, извршена је обрада и презентација података о излазности бирача у току гласања, као и привремених резултата до објављивања коначних резултата, које је саопштила Републичка изборна комисија.

У овој публикацији Завод објављује резултате избора за народне посланике Народне скупштине Републике Србије и резултате избора за председника Републике у првом и другом кругу, до нивоа града/општине. Заинтересовани корисници могу да се обрате Заводу за резултате избора на нивоу бирачких места, који се могу преузети и са нашег веб-сајта ([www.stat.gov.rs](http://www.stat.gov.rs)).

У Београду, јуна 2012.

Директор  
Проф. др Драган Вукмировић



# С А Д Р Ж А Ј

Предговор .....	3
-----------------	---

## **1. Избори за народне посланике Народне скупштине Републике Србије одржани 6. маја 2012. године**

1.1. Резултати гласања .....	8
1.2. Број гласова и освојени мандати изборних листа .....	9
1.3. Резултати гласања – по општинама .....	10
1.4. Преглед добијених гласова изборних листа – по општинама .....	22
1.5. Графички прикази резултата изборних листа .....	46

## **2. Избори за председника Републике Србије одржани 6. маја 2012. – I круг**

2.1. Резултати гласања .....	50
2.2. Кандидати за председника Републике Србије – према добијеним гласовима .....	51
2.3. Резултати гласања – по општинама .....	52
2.4. Преглед добијених гласова кандидата – по општинама .....	64
2.5. Графички прикази резултата .....	76

## **3. Избори за председника Републике Србије одржани 20. маја 2012. – II круг**

3.1. Резултати гласања .....	80
3.2. Кандидати за председника Републике Србије – према добијеним гласовима .....	81
3.3. Резултати гласања – по општинама .....	82
3.4. Преглед добијених гласова кандидата – по општинама .....	94
3.5. Графички прикази резултата .....	100





**Избори за народне посланике  
Народне скупштине Републике Србије  
одржани 6. маја 2012. године**

**РЕЗУЛТАТИ ИЗБОРА ЗА НАРОДНЕ ПОСЛАНИКЕ НАРОДНЕ СКУПШТИНЕ  
РЕПУБЛИКЕ СРБИЈЕ – 6. мај 2012.**

**1.1. Резултати гласања**

1.	Број <b>утврђених бирачких места</b>	8 391	
2.	Број и проценат бирачких места за која су <b>обрађени резултати</b>	8 391	100,00%
3.	Број и проценат бирачких места за која <b>нису обрађени резултати</b>	0	0,00%
4.	Број <b>бирача уписаних</b> у бирачки списак	6 770 013	
5.	Број и проценат бирача који су <b>гласали</b>	3 912 904	57,80%
6.	Број <b>примљених</b> гласачких листића	6 754 742	
7.	Број <b>неупотребљених</b> гласачких листића	2 841 838	
8.	Број и проценат гласачких листића који <b>нису убачени</b> у гласачке кутије	2 592	0,07%
9.	Број и проценат гласачких листића који се <b>налазе у гласачким кутијама</b>	3 910 312	99,93%
10.	Број и проценат <b>неважећих</b> гласачких листића	170 995	4,37%
11.	Број и проценат <b>важећих</b> гласачких листића	3 739 317	95,56%

**РЕЗУЛТАТИ ИЗБОРА ЗА НАРОДНЕ ПОСЛАНИКЕ НАРОДНЕ СКУПШТИНЕ  
РЕПУБЛИКЕ СРБИЈЕ – 6. мај 2012.**

**1.2. Број гласова и освојени мандати изборних листа**

Број листе	Назив изборне листе	Број гласова које је листа добила	% од броја бирача који су гласали	Број освојених мандата	% освојених мандата
5	ПОКРЕНИМО СРБИЈУ - ТОМИСЛАВ НИКОЛИЋ (Српска напредна странка, Нова Србија, Асоцијација малих и средњих предузећа и предузетника Србије, Коалиција удружења избјеглица у Републици Србији, Покрет снага Србије - БК, Народна сељачка странка, Бошњачка народна	940 659	24,04	73	29,20
1	ИЗБОР ЗА БОЉИ ЖИВОТ - БОРИС ТАДИЋ	863 294	22,06	67	26,80
7	"СОЦИЈАЛИСТИЧКА ПАРТИЈА СРБИЈЕ (СПС), ПАРТИЈА УЈЕДИЊЕНИХ ПЕНЗИОНЕРА СРБИЈЕ (ПУПС), ЈЕДИНСТВЕНА СРБИЈА (ЈС)" - ИВИЦА ДАЧИЋ	567 689	14,51	44	17,60
6	ДЕМОКРАТСКА СТРАНКА СРБИЈЕ - ВОЈИСЛАВ КОШТУНИЦА	273 532	6,99	21	8,40
4	ПРЕОКРЕТ - ЧЕДОМИР ЈОВАНОВИЋ Либерално демократска партија, Српски покрет обнове, Социјалдемократска унија, Богата Србија, Војвођанска партија, Демократска партија Санџака, Зелена еколошка партија - зелени, Партија Бугара Србије	255 546	6,53	19	7,60
3	УЈЕДИЊЕНИ РЕГИОНИ СРБИЈЕ - МЛАЂАН ДИНКИЋ	215 666	5,51	16	6,40
2	СРПСКА РАДИКАЛНА СТРАНКА - ДР ВОЈИСЛАВ ШЕШЕЉ	180 558	4,61	0	0,00
8	ДВЕРИ ЗА ЖИВОТ СРБИЈЕ	169 590	4,33	0	0,00
9	САВЕЗ ВОЈВОЂАНСКИХ МАЂАРА - ИШТВАН ПАСТОР	68 323	1,75	5	2,00
12	Покрет радника и сељака	57 199	1,46	0	0,00
17	КОМУНИСТИЧКА ПАРТИЈА - ЈОСИП БРОЗ	28 977	0,74	0	0,00
11	Странка демократске акције Санџака - др Сулејман Угљанин	27 708	0,71	2	0,80
14	СВЕ ЗАЈЕДНО: БДЗ, ГСМ, ДЗХ, ДЗВМ, Словачка странка - Емир Елфић	24 993	0,64	1	0,40
18	НИЈЕДАН ОД ПОНУЂЕНИХ ОДГОВОРА	22 905	0,59	1	0,40
13	СОЦИЈАЛДЕМОКРАТСКИ САВЕЗ - НЕБОЈША ЛЕКОВИЋ	16 572	0,42	0	0,00
15	КОАЛИЦИЈА АЛБАНАЦА ПРЕШЕВСКЕ ДОЛИНЕ	13 384	0,34	1	0,40
10	Реформистичка странка - Проф. др Милан Вишњић	8 867	0,23	0	0,00
16	ЦРНОГОРСКА ПАРТИЈА - Ненад Стевовић	3 855	0,10	0	0,00

## РЕЗУЛТАТИ ИЗБОРА ЗА НАРОДНЕ ПОСЛАНИКЕ

## 1.3. Резултати гласања

	Број утврђених бирачких места	Број бирача уписаних у бирачки списак	Бирачи који су гласали	
			број	%
<b>РЕПУБЛИКА СРБИЈА</b>	<b>8391</b>	<b>6770013</b>	<b>3912904</b>	<b>57,80</b>
<b>Централна Србија</b>	<b>6447</b>	<b>4904165</b>	<b>2854005</b>	<b>58,20</b>
<b>Војводина</b>	<b>1787</b>	<b>1736090</b>	<b>1012242</b>	<b>58,31</b>
<b>Косово и Метохија</b>	<b>90</b>	<b>113641</b>	<b>35277</b>	<b>31,04</b>
<b>Град Београд</b>	<b>1172</b>	<b>1588427</b>	<b>867002</b>	<b>54,58</b>
Барајево	28	23725	14609	61,58
Вождовац	83	153233	80593	52,60
Врачар	63	63062	34408	54,56
Гроцка	39	70770	38431	54,30
Звездара	81	143868	74661	51,90
Земун	106	158206	82598	52,21
Лазаревац	64	53051	35323	66,58
Младеновац	59	48395	29788	61,55
Нови Београд	140	213943	117998	55,15
Обреновац	55	66155	38310	57,91
Палилула	127	165092	83488	50,57
Раковица	70	102921	56295	54,70
Савски венац	37	43524	23250	53,42
Сопот	33	17733	11531	65,03
Стари град	56	58910	31132	52,85
Чукарица	104	169576	90402	53,31
Сурчин	27	36263	24185	66,69
<b>Севернобачки округ</b>	<b>183</b>	<b>173212</b>	<b>98239</b>	<b>56,72</b>
Бачка Топола	49	31050	17997	57,96
Мали Иђош	25	10696	6496	60,73
Суботица - град	109	131466	73746	56,10
<b>Средњобанатски округ</b>	<b>193</b>	<b>165206</b>	<b>97630</b>	<b>59,10</b>
Житиште	31	15548	9907	63,72
Зрењанин - град	70	108409	60213	55,54
Нова Црња	25	9092	6427	70,69
Нови Бечеј	31	20370	13425	65,91
Сечањ	36	11787	7658	64,97
<b>Севернобанатски округ</b>	<b>213</b>	<b>134271</b>	<b>79624</b>	<b>59,30</b>
Ада	29	16235	9278	57,15
Кањижа	38	23202	13374	57,64
Кикинда	60	53042	32855	61,94
Нови Кнежевац	22	9782	6460	66,04
Сента	32	21875	11270	51,52
Чока	32	10135	6387	63,02
<b>Јужнобанатски округ</b>	<b>268</b>	<b>265709</b>	<b>147322</b>	<b>55,44</b>
Алибунар	24	19080	11425	59,88
Бела Црква	20	16568	10176	61,42
Вршац	56	46902	26401	56,29
Ковачица	21	22619	12389	54,77
Ковин	25	29114	15212	52,25
Опово	25	8610	5448	63,28
Панчево - град	74	113022	59884	52,98
Пландиште	23	9794	6387	65,21

**НАРОДНЕ СКУПШТИНЕ РЕПУБЛИКЕ СРБИЈЕ – 6. мај 2012.**

**– по општинама**

Број гласачких листића			Неважећи гласачки листићи		Важећи гласачки листићи	
примљених	неупотребљених	у гласачким кутијама	број	%	број	%
<b>6754742</b>	<b>2841838</b>	<b>3910312</b>	<b>170995</b>	<b>4,37</b>	<b>3739317</b>	<b>95,56</b>
<b>4893131</b>	<b>2039126</b>	<b>2852393</b>	<b>124042</b>	<b>4,35</b>	<b>2728351</b>	<b>95,60</b>
<b>1733034</b>	<b>720792</b>	<b>1011265</b>	<b>45691</b>	<b>4,51</b>	<b>965574</b>	<b>95,39</b>
<b>113310</b>	<b>78033</b>	<b>35276</b>	<b>827</b>	<b>2,34</b>	<b>34449</b>	<b>97,65</b>
<b>1587217</b>	<b>720215</b>	<b>866209</b>	<b>41724</b>	<b>4,81</b>	<b>824485</b>	<b>95,10</b>
23730	9121	14593	615	4,21	13978	95,68
153110	72517	80507	3558	4,41	76949	95,48
63096	28688	34388	2221	6,45	32167	93,49
70721	32290	38415	1427	3,71	36988	96,25
143894	69233	74585	3684	4,93	70901	94,96
157940	75342	82534	3667	4,44	78867	95,48
53042	17719	35312	1671	4,73	33641	95,24
48279	18491	29776	1360	4,57	28416	95,39
213793	95795	117877	6234	5,28	111643	94,61
65981	27671	38266	1688	4,41	36578	95,48
164966	81478	83423	3959	4,74	79464	95,18
102908	46613	56239	2606	4,63	53633	95,27
43529	20279	23243	1368	5,88	21875	94,09
17719	6188	11517	538	4,67	10979	95,21
58910	27778	31090	2037	6,54	29053	93,32
169338	78936	90303	4064	4,50	86239	95,40
36261	12076	24141	1027	4,25	23114	95,57
<b>173169</b>	<b>74930</b>	<b>98177</b>	<b>3650</b>	<b>3,72</b>	<b>94527</b>	<b>96,22</b>
31040	13043	17990	660	3,67	17330	96,29
10684	4188	6491	256	3,94	6235	95,98
131445	57699	73696	2734	3,71	70962	96,22
<b>165093</b>	<b>67463</b>	<b>97544</b>	<b>4375</b>	<b>4,48</b>	<b>93169</b>	<b>95,43</b>
15544	5637	9907	486	4,91	9421	95,09
108322	48109	60135	2759	4,58	57376	95,29
9075	2648	6427	355	5,52	6072	94,48
20369	6944	13421	491	3,66	12930	96,31
11783	4125	7654	284	3,71	7370	96,24
<b>134448</b>	<b>54824</b>	<b>79589</b>	<b>3274</b>	<b>4,11</b>	<b>76315</b>	<b>95,84</b>
16237	6959	9274	313	3,37	8961	96,58
23306	9932	13370	469	3,51	12901	96,46
53106	20251	32839	1558	4,74	31281	95,21
9802	3342	6458	318	4,92	6140	95,05
21871	10601	11261	304	2,70	10957	97,22
10126	3739	6387	312	4,88	6075	95,12
<b>263688</b>	<b>116366</b>	<b>147007</b>	<b>7583</b>	<b>5,15</b>	<b>139424</b>	<b>94,64</b>
19065	7640	11416	488	4,27	10928	95,65
16568	6392	10160	691	6,79	9469	93,05
46743	20342	26382	1366	5,17	25016	94,75
22527	10138	12363	506	4,08	11857	95,71
28606	13394	15208	851	5,59	14357	94,38
8605	3157	5443	269	4,94	5174	94,97
111785	51901	59649	3126	5,22	56523	94,39
9789	3402	6386	286	4,48	6100	95,51

## РЕЗУЛТАТИ ИЗБОРА ЗА НАРОДНЕ ПОСЛАНИКЕ

## 1.3. Резултати гласања

	Број утврђених бирачких места	Број бирача уписаних у бирачки списак	Бирачи који су гласали	
			број	%
<b>Западнобачки округ</b>	<b>172</b>	<b>171142</b>	<b>99989</b>	<b>58,42</b>
Апатин	29	27197	15984	58,77
Кула	40	37911	23710	62,54
Оџаци	27	27377	15810	57,75
Сомбор - град	76	78657	44485	56,56
<b>Јужнобачки округ</b>	<b>491</b>	<b>554614</b>	<b>320396</b>	<b>57,77</b>
Бач	26	13344	8207	61,50
Бачка Паланка	43	48617	29307	60,28
Бачки Петровац	11	12418	6924	55,76
Беоцин	16	13456	9285	69,00
Бечеј	38	34183	19138	55,99
Жабалъ	31	22115	12264	55,46
Град Нови Сад	196	313453	174102	55,54
Србобран	28	14145	8659	61,22
Сремски Карловци	10	8469	4900	57,86
Темерин	31	24572	15721	63,98
Тител	25	13032	9566	73,40
Врбас	36	36810	22323	60,64
<b>Сремски округ</b>	<b>267</b>	<b>271936</b>	<b>169042</b>	<b>62,16</b>
Инђија	36	41831	25618	61,24
Ириг	14	9607	6076	63,25
Пећинци	30	16096	11929	74,11
Рума	43	47586	27469	57,72
Сремска Митровица - град	57	70436	46562	66,11
Стара Пазова	48	55135	32965	59,79
Шид	39	31245	18423	58,96
<b>Мачвански округ</b>	<b>405</b>	<b>271894</b>	<b>162943</b>	<b>59,93</b>
Богатић	31	25585	16641	65,04
Владимирци	45	15721	9659	61,44
Коцељева	34	11988	8309	69,31
Крупањ	33	14727	8202	55,69
Лозница	89	73696	40371	54,78
Љубовија	44	12415	8579	69,10
Мали Зворник	29	12621	7559	59,89
Шабац - град	100	105141	63623	60,51
<b>Колубарски округ</b>	<b>294</b>	<b>151232</b>	<b>89839</b>	<b>59,40</b>
Ваљево - град	118	80791	43379	53,69
Лајковац	35	12391	10000	80,70
Љиг	30	10351	6936	67,01
Мионица	38	12303	9156	74,42
Осечина	21	11102	6612	59,56
Уб	52	24294	13756	56,62
<b>Подунавски округ</b>	<b>174</b>	<b>182713</b>	<b>100825</b>	<b>55,18</b>
Велика Плана	47	38447	20975	54,56
Смедерево - град	78	100001	52964	52,96
Смедеревска Паланка	49	44265	26886	60,74

# НАРОДНЕ СКУПШТИНЕ РЕПУБЛИКЕ СРБИЈЕ – 6. мај 2012.

## – по општинама

Број гласачких листића			Неважећи гласачки листићи		Важећи гласачки листићи	
примљених	неупотребљених	у гласачким кутијама	број	%	број	%
<b>170711</b>	<b>70722</b>	<b>99900</b>	<b>4027</b>	<b>4,03</b>	<b>95873</b>	<b>95,88</b>
27166	11182	15974	623	3,90	15351	96,04
37901	14191	23672	1108	4,67	22564	95,17
27378	11568	15807	584	3,69	15223	96,29
78266	33781	44447	1712	3,85	42735	96,07
<b>553957</b>	<b>233561</b>	<b>320126</b>	<b>15493</b>	<b>4,84</b>	<b>304633</b>	<b>95,08</b>
13344	5137	8199	343	4,18	7856	95,72
48594	19287	29286	1103	3,76	28183	96,16
12406	5482	6918	304	4,39	6614	95,52
13444	4159	9280	480	5,17	8800	94,78
34169	15031	19134	777	4,06	18357	95,92
22180	9916	12260	736	6,00	11524	93,97
312884	138782	173904	9130	5,24	164774	94,64
14148	5489	8650	398	4,60	8252	95,30
8431	3531	4900	190	3,88	4710	96,12
24533	8812	15709	626	3,98	15083	95,94
13032	3466	9566	373	3,90	9193	96,10
36792	14469	22320	1033	4,63	21287	95,36
<b>271968</b>	<b>102926</b>	<b>168922</b>	<b>7289</b>	<b>4,31</b>	<b>161633</b>	<b>95,62</b>
41827	16209	25594	1054	4,11	24540	95,79
9603	3527	6076	294	4,84	5782	95,16
16074	4145	11929	585	4,90	11344	95,10
47589	20120	27461	1193	4,34	26268	95,63
70452	23890	46521	2049	4,40	44472	95,51
55188	22223	32923	1418	4,30	31505	95,57
31235	12812	18418	696	3,78	17722	96,19
<b>271845</b>	<b>108902</b>	<b>162877</b>	<b>7984</b>	<b>4,90</b>	<b>154893</b>	<b>95,06</b>
25573	8932	16637	1007	6,05	15630	93,92
15722	6063	9656	551	5,70	9105	94,26
11989	3680	8308	453	5,45	7855	94,54
14728	6526	8202	440	5,36	7762	94,64
73711	33340	40351	1891	4,68	38460	95,27
12403	3824	8578	357	4,16	8221	95,83
12612	5053	7559	341	4,51	7218	95,49
105107	41484	63586	2944	4,63	60642	95,31
<b>151009</b>	<b>61170</b>	<b>89799</b>	<b>5262</b>	<b>5,86</b>	<b>84537</b>	<b>94,10</b>
80722	37343	43344	2815	6,49	40529	93,43
12340	2340	10000	490	4,90	9510	95,10
10350	3414	6933	407	5,87	6526	94,09
12269	3113	9156	418	4,57	8738	95,43
11102	4490	6610	421	6,37	6189	93,60
24226	10470	13756	711	5,17	13045	94,83
<b>182637</b>	<b>81812</b>	<b>100765</b>	<b>4119</b>	<b>4,09</b>	<b>96646</b>	<b>95,86</b>
38434	17459	20964	843	4,02	20121	95,93
99993	47029	52930	2158	4,07	50772	95,86
44210	17324	26871	1118	4,16	25753	95,79

## РЕЗУЛТАТИ ИЗБОРА ЗА НАРОДНЕ ПОСЛАНИКЕ

## 1.3. Резултати гласања

	Број утврђених бирачких места	Број бирача уписаних у бирачки списак	Бирачи који су гласали	
			број	%
<b>Браничевски округ</b>	<b>310</b>	<b>188967</b>	<b>105759</b>	<b>55,97</b>
Велико Градиште	36	20233	10308	50,95
Голубац	30	8873	5800	65,37
Жабари	37	12784	6751	52,81
Жагубица	17	11743	7985	68,00
Кучево	43	17649	10098	57,22
Мало Црниће	29	12898	6692	51,88
Петровац	50	33475	18380	54,91
Град Пожаревац	68	71312	39745	55,73
<b>Шумадијски округ</b>	<b>355</b>	<b>258353</b>	<b>158408</b>	<b>61,31</b>
Аранђеловац	39	39147	21498	54,92
Баточина	35	10597	8035	75,82
Кнић	36	12082	8308	68,76
Крагујевац - град	166	159290	94789	59,51
Рача	31	10430	7525	72,15
Топола	37	19432	13300	68,44
Лапово	11	7375	4953	67,16
<b>Поморавски округ</b>	<b>288</b>	<b>208166</b>	<b>121845</b>	<b>58,53</b>
Деспотовац	44	24629	14575	59,18
Параћин	55	50860	31632	62,19
Рековац	36	10414	7684	73,79
Јагодина - град	91	66279	36599	55,22
Свилајнац	30	25658	14617	56,97
Ђуприја	32	30326	16738	55,19
<b>Борски округ</b>	<b>191</b>	<b>129105</b>	<b>64153</b>	<b>49,69</b>
Бор	47	45581	23325	51,17
Кладово	31	23441	12527	53,44
Мајданпек	41	18575	11093	59,72
Неготин	72	41508	17208	41,46
<b>Зајечарски округ</b>	<b>208</b>	<b>110969</b>	<b>63897</b>	<b>57,58</b>
Бољевац	37	11844	7719	65,17
Зајечар - град	69	55554	31197	56,16
Књажевац	70	28247	15804	55,95
Сокобања	32	15324	9177	59,89
<b>Златиборски округ</b>	<b>533</b>	<b>260369</b>	<b>157159</b>	<b>60,36</b>
Ариље	35	16037	10662	66,48
Бајина Башта	54	23026	13579	58,97
Косјерић	29	10339	5558	53,76
Нова Варош	41	14878	10959	73,66
Пожега	53	25492	14842	58,22
Прибој	48	28277	15311	54,15
Пријеполје	78	34607	21776	62,92
Сјеница	71	25318	15218	60,11
Ужице - град	94	69501	39499	56,83
Чајетина	30	12894	9755	75,66



# НАРОДНЕ СКУПШТИНЕ РЕПУБЛИКЕ СРБИЈЕ – 6. мај 2012.

## – по општинама

Број гласачких листића			Неважећи гласачки листићи		Важећи гласачки листићи	
примљених	неупотребљених	у гласачким кутијама	број	%	број	%
<b>188857</b>	<b>83098</b>	<b>105730</b>	<b>4184</b>	<b>3,96</b>	<b>101546</b>	<b>96,02</b>
20213	9905	10305	449	4,36	9856	95,62
8873	3073	5800	175	3,02	5625	96,98
12780	6029	6751	320	4,74	6431	95,26
11743	3758	7985	249	3,12	7736	96,88
17648	7550	10090	364	3,60	9726	96,32
12901	6209	6691	279	4,17	6412	95,82
33472	15092	18371	712	3,87	17659	96,08
71227	31482	39737	1636	4,12	38101	95,86
<b>258065</b>	<b>99657</b>	<b>158337</b>	<b>6701</b>	<b>4,23</b>	<b>151636</b>	<b>95,72</b>
39135	17637	21493	894	4,16	20599	95,82
10588	2553	8031	277	3,45	7754	96,50
12082	3774	8306	410	4,94	7896	95,04
159227	64438	94741	4152	4,38	90589	95,57
10411	2886	7524	246	3,27	7278	96,72
19260	5960	13294	533	4,01	12761	95,95
7362	2409	4948	189	3,82	4759	96,08
<b>207959</b>	<b>86114</b>	<b>121773</b>	<b>5147</b>	<b>4,22</b>	<b>116626</b>	<b>95,72</b>
24626	10051	14558	407	2,79	14151	97,09
50813	19181	31609	1267	4,01	30342	95,92
10390	2706	7682	395	5,14	7287	94,83
66162	29563	36594	1752	4,79	34842	95,20
25650	11033	14616	599	4,10	14017	95,90
30318	13580	16714	727	4,34	15987	95,51
<b>129087</b>	<b>64934</b>	<b>64138</b>	<b>2414</b>	<b>3,76</b>	<b>61724</b>	<b>96,21</b>
45581	22256	23321	832	3,57	22489	96,42
23430	10903	12524	518	4,14	12006	95,84
18575	7482	11093	357	3,22	10736	96,78
41501	24293	17200	707	4,11	16493	95,84
<b>110994</b>	<b>47097</b>	<b>63870</b>	<b>2520</b>	<b>3,94</b>	<b>61350</b>	<b>96,01</b>
11839	4120	7719	229	2,97	7490	97,03
55602	24405	31183	1306	4,19	29877	95,77
28238	12434	15799	597	3,78	15202	96,19
15315	6138	9169	388	4,23	8781	95,68
<b>260200</b>	<b>103041</b>	<b>157106</b>	<b>5388</b>	<b>3,43</b>	<b>151718</b>	<b>96,54</b>
16038	5376	10660	442	4,15	10218	95,84
22926	9347	13576	632	4,65	12944	95,32
10339	4781	5557	253	4,55	5304	95,43
14869	3910	10959	260	2,37	10699	97,63
25498	10656	14834	705	4,75	14129	95,20
28237	12926	15305	380	2,48	14925	97,48
34601	12825	21773	447	2,05	21326	97,93
25332	10114	15217	326	2,14	14891	97,85
69464	29965	39483	1662	4,21	37821	95,75
12896	3141	9742	281	2,88	9461	96,99

## РЕЗУЛТАТИ ИЗБОРА ЗА НАРОДНЕ ПОСЛАНИКЕ

## 1.3. Резултати гласања

	Број утврђених бирачких места	Број бирача уписаних у бирачки списак	Бирачи који су гласали	
			број	%
<b>Моравички округ</b>	<b>269</b>	<b>186098</b>	<b>110219</b>	<b>59,23</b>
Горњи Милановац	66	38873	23865	61,39
Ивањица	57	27446	16708	60,88
Лучани	42	18210	11635	63,89
Чачак - град	104	101569	58011	57,11
<b>Рашки округ</b>	<b>367</b>	<b>263786</b>	<b>156554</b>	<b>59,35</b>
Врњачка Бања	38	24876	17554	70,57
Краљево - град	129	109599	63201	57,67
Нови Пазар - град	91	79866	44177	55,31
Рашка	48	21315	15142	71,04
Тутин	61	28130	16480	58,59
<b>Расински округ</b>	<b>348</b>	<b>217734</b>	<b>138569</b>	<b>63,64</b>
Александровац	62	24085	17719	73,57
Брус	28	14692	10790	73,44
Варварин	40	16735	11373	67,96
Крушевац - град	132	115432	66123	57,28
Трстеник	67	38512	26088	67,74
Ћићевац	19	8278	6476	78,23
<b>Нишавски округ</b>	<b>425</b>	<b>338393</b>	<b>203787</b>	<b>60,22</b>
Град Ниш	173	238371	135035	56,65
Ниш - Медијана	48	83417	48436	58,06
Ниш - Нишка Бања	14	12939	8666	66,98
Ниш - Палилула	47	66928	36007	53,80
Ниш - Пантелеј	32	43721	25261	57,78
Ниш - Црвени крст	32	31366	16665	53,13
Алексинач	89	44657	26469	59,27
Гаџин Хан	36	7939	6299	79,34
Доњевац	37	15118	12679	83,87
Мерошина	26	11600	9291	80,09
Ражањ	22	7902	5304	67,12
Сврљиг	42	12806	8710	68,01
<b>Топлички округ</b>	<b>201</b>	<b>80947</b>	<b>57661</b>	<b>71,23</b>
Блаце	31	10415	8201	78,74
Житорађа	27	13809	11023	79,82
Куршумлија	52	16900	11913	70,49
Прокупље	91	39823	26524	66,60
<b>Пиротски округ</b>	<b>190</b>	<b>81128</b>	<b>56401</b>	<b>69,52</b>
Бабушница	44	11203	8483	75,72
Бела Паланка	37	10304	8507	82,56
Димитровград	23	9128	6990	76,58
Пирот	86	50493	32421	64,21

# НАРОДНЕ СКУПШТИНЕ РЕПУБЛИКЕ СРБИЈЕ – 6. мај 2012.

## – по општинама

Број гласачких листића			Неважећи гласачки листићи		Важећи гласачки листићи	
примљених	неупотребљених	у гласачким кутијама	број	%	број	%
<b>185795</b>	<b>75576</b>	<b>110182</b>	<b>5079</b>	<b>4,61</b>	<b>105103</b>	<b>95,36</b>
38777	14912	23863	1320	5,53	22543	94,46
27434	10726	16701	560	3,35	16141	96,61
18199	6564	11635	473	4,07	11162	95,93
101385	43374	57983	2726	4,70	55257	95,25
<b>263504</b>	<b>106950</b>	<b>156529</b>	<b>4874</b>	<b>3,11</b>	<b>151655</b>	<b>96,87</b>
24874	7320	17545	677	3,86	16868	96,09
109412	46211	63197	2273	3,60	60924	96,40
79946	35769	44174	965	2,18	43209	97,81
21169	6027	15133	542	3,58	14591	96,36
28103	11623	16480	417	2,53	16063	97,47
<b>217756</b>	<b>79187</b>	<b>138535</b>	<b>6141</b>	<b>4,43</b>	<b>132394</b>	<b>95,54</b>
24095	6376	17713	848	4,79	16865	95,18
14690	3900	10789	351	3,25	10438	96,74
16732	5359	11373	540	4,75	10833	95,25
115419	49296	66103	2999	4,54	63104	95,43
38532	12444	26082	1205	4,62	24877	95,36
8288	1812	6475	198	3,06	6277	96,93
<b>336024</b>	<b>132237</b>	<b>203630</b>	<b>8565</b>	<b>4,20</b>	<b>195065</b>	<b>95,72</b>
235851	100816	134903	5970	4,42	128933	95,48
83367	34931	48415	2248	4,64	46167	95,32
12923	4257	8662	380	4,38	8282	95,57
66901	30894	35950	1504	4,18	34446	95,66
43700	18439	25226	1153	4,56	24073	95,30
28960	12295	16650	685	4,11	15965	95,80
44815	18346	26464	1040	3,93	25424	96,05
7939	1640	6299	275	4,37	6024	95,63
15119	2440	12672	327	2,58	12345	97,37
11593	2302	9291	266	2,86	9025	97,14
7901	2597	5299	234	4,41	5065	95,49
12806	4096	8702	453	5,20	8249	94,71
<b>80809</b>	<b>23148</b>	<b>57653</b>	<b>1645</b>	<b>2,85</b>	<b>56008</b>	<b>97,13</b>
10417	2216	8201	226	2,76	7975	97,24
13805	2782	11022	327	2,97	10695	97,02
16786	4873	11910	272	2,28	11638	97,69
39801	13277	26520	820	3,09	25700	96,89
<b>81078</b>	<b>24677</b>	<b>56384</b>	<b>2138</b>	<b>3,79</b>	<b>54246</b>	<b>96,18</b>
11199	2716	8480	316	3,73	8164	96,24
10304	1797	8505	306	3,60	8199	96,38
9090	2100	6988	264	3,78	6724	96,19
50485	18064	32411	1252	3,86	31159	96,11

## РЕЗУЛТАТИ ИЗБОРА ЗА НАРОДНЕ ПОСЛАНИКЕ

## 1.3. Резултати гласања

	Број утврђених бирачких места	Број бирача уписаних у бирачки списак	Бирачи који су гласали	
			број	%
<b>Јабланички округ</b>	<b>365</b>	<b>189306</b>	<b>130777</b>	<b>69,08</b>
Бојник	30	9414	7541	80,10
Власотинце	58	25070	19413	77,44
Лебане	42	18998	13715	72,19
Лесковац - град	195	123873	84850	68,50
Медвеђа	28	10257	4004	39,04
Црна Трава	12	1694	1254	74,03
<b>Пчињски округ</b>	<b>352</b>	<b>196578</b>	<b>108207</b>	<b>55,05</b>
Босилеград	31	8417	5398	64,13
Бујановац	55	38990	17784	45,61
Владичин Хан	52	18005	12503	69,44
Град Врање	106	73487	47293	64,36
Прешево	38	34672	7944	22,91
Сурдулица	44	18104	13472	74,41
Трговиште	26	4903	3813	77,77
<b>Косовски округ</b>	<b>28</b>	<b>38252</b>	<b>9680</b>	<b>25,31</b>
Косово Поље	5	6384	891	13,96
Липљан	4	5123	1756	34,28
Обилић	4	3924	893	22,76
Приштина - град	9	15143	2513	16,60
Штрпце	6	7678	3627	47,24
<b>Пећи округ</b>	<b>3</b>	<b>1907</b>	<b>474</b>	<b>24,86</b>
Пећ	3	1907	474	24,86
<b>Призренски округ</b>	<b>5</b>	<b>9372</b>	<b>874</b>	<b>9,33</b>
Ораховац	1	765	342	44,71
Гора	4	8607	532	6,18
<b>Косовско-митровачки округ</b>	<b>37</b>	<b>42450</b>	<b>17083</b>	<b>40,24</b>
Вучитрн	2	1891	716	37,86
Зубин Поток	7	4769	2581	54,12
Лепосавић	10	11241	5982	53,22
Косовска Митровица	11	16718	4388	26,25
Звечан	7	7831	3416	43,62
<b>Косовско-поморавски округ</b>	<b>17</b>	<b>21660</b>	<b>7166</b>	<b>33,08</b>
Витина	2	2035	714	35,09
Гњилане	7	9822	3087	31,43
Косовска Каменица	7	8932	2789	31,22
Ново Брдо	1	871	576	66,13

**НАРОДНЕ СКУПШТИНЕ РЕПУБЛИКЕ СРБИЈЕ – 6. мај 2012.**

**– по општинама**

Број гласачких листића			Неважећи гласачки листићи		Важећи гласачки листићи	
примљених	неупотребљених	у гласачким кутијама	број	%	број	%
<b>189315</b>	<b>58538</b>	<b>130724</b>	<b>4185</b>	<b>3,20</b>	<b>126539</b>	<b>96,76</b>
9415	1874	7541	157	2,08	7384	97,92
25044	5631	19412	638	3,29	18774	96,71
18996	5281	13715	456	3,32	13259	96,68
123915	39065	84798	2796	3,30	82002	96,64
10257	6253	4004	105	2,62	3899	97,38
1688	434	1254	33	2,63	1221	97,37
<b>190980</b>	<b>82773</b>	<b>108152</b>	<b>5972</b>	<b>5,52</b>	<b>102180</b>	<b>94,43</b>
8415	3017	5397	164	3,04	5233	96,94
38998	21214	17771	2528	14,22	15243	85,71
17945	5442	12501	362	2,90	12139	97,09
73462	26169	47286	1697	3,59	45589	96,40
29151	21207	7918	721	9,08	7197	90,60
18107	4635	13466	404	3,00	13062	96,96
4902	1089	3813	96	2,52	3717	97,48
<b>38125</b>	<b>28445</b>	<b>9680</b>	<b>260</b>	<b>2,69</b>	<b>9420</b>	<b>97,31</b>
6281	5390	891	31	3,48	860	96,52
5023	3267	1756	57	3,25	1699	96,75
3924	3031	893	34	3,81	859	96,19
15220	12707	2513	78	3,10	2435	96,90
7677	4050	3627	60	1,65	3567	98,35
<b>1904</b>	<b>1430</b>	<b>474</b>	<b>14</b>	<b>2,95</b>	<b>460</b>	<b>97,05</b>
1904	1430	474	14	2,95	460	97,05
<b>9372</b>	<b>8498</b>	<b>874</b>	<b>24</b>	<b>2,75</b>	<b>850</b>	<b>97,25</b>
765	423	342	11	3,22	331	96,78
8607	8075	532	13	2,44	519	97,56
<b>42458</b>	<b>25375</b>	<b>17082</b>	<b>343</b>	<b>2,01</b>	<b>16739</b>	<b>97,99</b>
1891	1175	716	12	1,68	704	98,32
4770	2189	2581	31	1,20	2550	98,80
11249	5267	5981	122	2,04	5859	97,94
16717	12329	4388	117	2,67	4271	97,33
7831	4415	3416	61	1,79	3355	98,21
<b>21451</b>	<b>14285</b>	<b>7166</b>	<b>186</b>	<b>2,60</b>	<b>6980</b>	<b>97,40</b>
2035	1321	714	27	3,78	687	96,22
9623	6536	3087	98	3,17	2989	96,83
8922	6133	2789	48	1,72	2741	98,28
871	295	576	13	2,26	563	97,74

## РЕЗУЛТАТИ ИЗБОРА ЗА НАРОДНЕ ПОСЛАНИКЕ

## 1.3. Резултати гласања

	Број утврђених бирачких места	Број бирача уписаних у бирачки списак	Бирачи који су гласали	
			број	%
<b>Иностранство</b>	<b>38</b>	<b>6014</b>	<b>4256</b>	<b>70,77</b>
Аустрија	1	308	233	75,65
Белгија	1	131	107	81,68
Босна и Херцеговина	2	400	344	86,00
Велика Британија	1	179	148	82,68
Италија	4	598	283	47,32
Јужноафричка Република	1	112	72	64,29
Канада	1	176	111	63,07
Кипар	1	88	84	95,45
Либија	1	150	57	38,00
Луксембург	1	32	11	34,38
Македонија	1	150	122	81,33
Румунија	1	75	50	66,67
Руска Федерација	1	185	122	65,95
Савезна Република Немачка	5	897	721	80,38
Сједињене Америчке Државе	3	441	271	61,45
Словенија	1	197	137	69,54
Француска	2	495	378	76,36
Холандија	1	187	150	80,21
Хрватска	2	163	108	66,26
Црна Гора	4	649	437	67,33
Чешка Република	1	93	70	75,27
Швајцарска	2	308	240	77,92
<b>Заводи за извршење заводских санкција</b>	<b>29</b>	<b>9233</b>	<b>7124</b>	<b>77,16</b>

# НАРОДНЕ СКУПШТИНЕ РЕПУБЛИКЕ СРБИЈЕ – 6. мај 2012.

## – по општинама

Број гласачких листића			Неважећи гласачки листићи		Важећи гласачки листићи	
примљених	неупотребљених	у гласачким кутијама	број	%	број	%
<b>6016</b>	<b>1760</b>	<b>4256</b>	<b>110</b>	<b>2,58</b>	<b>4146</b>	<b>97,42</b>
308	75	233	6	2,58	227	97,42
131	24	107	5	4,67	102	95,33
400	56	344	3	0,87	341	99,13
179	31	148	6	4,05	142	95,95
598	315	283	10	3,53	273	96,47
112	40	72	2	2,78	70	97,22
176	65	111	0	0,00	111	100,00
88	4	84	2	2,38	82	97,62
150	93	57	1	1,75	56	98,25
32	21	11	0	0,00	11	100,00
150	28	122	0	0,00	122	100,00
75	25	50	6	12,00	44	88,00
185	63	122	4	3,28	118	96,72
897	176	721	19	2,64	702	97,36
441	170	271	15	5,54	256	94,46
197	60	137	3	2,19	134	97,81
495	117	378	12	3,17	366	96,83
187	37	150	2	1,33	148	98,67
163	55	108	1	0,93	107	99,07
649	212	437	9	2,06	428	97,94
93	23	70	0	0,00	70	100,00
310	70	240	4	1,67	236	98,33
<b>9251</b>	<b>2127</b>	<b>7122</b>	<b>325</b>	<b>4,56</b>	<b>6797</b>	<b>95,41</b>

## РЕЗУЛТАТИ ИЗБОРА ЗА НАРОДНЕ ПОСЛАНИКЕ

## 1.4. Преглед добијених гласова изборних листа

Део1

	ИЗБОР ЗА БОЉИ ЖИВОТ		СРПСКА РАДИКАЛНА СТРАНКА		УЈЕДИЊЕНИ РЕГИОНИ СРБИЈЕ		ПРЕОКРЕТ	
	БОРИС ТАДИЋ		ДР ВОЈИСЛАВ ШЕШЕЉ		МЛАЂАН ДИНКИЋ		ЧЕДОМИР ЈОВАНОВИЋ	
	број	%	број	%	број	%	број	%
<b>РЕПУБЛИКА СРБИЈА</b>	<b>863294</b>	<b>22,06</b>	<b>180558</b>	<b>4,61</b>	<b>215666</b>	<b>5,51</b>	<b>255546</b>	<b>6,53</b>
<b>Централна Србија</b>	<b>602007</b>	<b>21,09</b>	<b>116450</b>	<b>4,08</b>	<b>176332</b>	<b>6,18</b>	<b>178844</b>	<b>6,27</b>
<b>Војводина</b>	<b>252873</b>	<b>24,98</b>	<b>60164</b>	<b>5,94</b>	<b>36933</b>	<b>3,65</b>	<b>75570</b>	<b>7,47</b>
<b>Косово и Метохија</b>	<b>6558</b>	<b>18,59</b>	<b>3003</b>	<b>8,51</b>	<b>2158</b>	<b>6,12</b>	<b>290</b>	<b>0,82</b>
<b>Град Београд</b>	<b>212793</b>	<b>24,54</b>	<b>36160</b>	<b>4,17</b>	<b>22344</b>	<b>2,58</b>	<b>63156</b>	<b>7,28</b>
Барајево	3236	22,15	668	4,57	357	2,44	605	4,14
Вождовац	19544	24,25	2848	3,53	1482	1,84	6104	7,57
Врачар	11339	32,95	904	2,63	639	1,86	3920	11,39
Гроцка	6532	17,00	1647	4,29	1020	2,65	1507	3,92
Звездара	20225	27,09	2614	3,50	1408	1,89	6343	8,50
Земун	18593	22,51	5020	6,08	1616	1,96	5458	6,61
Лазаревац	8208	23,24	2081	5,89	921	2,61	1765	5,00
Младеновац	6069	20,37	1353	4,54	1244	4,18	1568	5,26
Нови Београд	31806	26,95	4175	3,54	2452	2,08	9703	8,22
Обреновац	8286	21,63	1564	4,08	2433	6,35	1829	4,77
Палилула	20646	24,73	3709	4,44	1933	2,32	6549	7,84
Раковица	12554	22,30	2182	3,88	1661	2,95	3737	6,64
Савски Венац	6424	27,63	774	3,33	565	2,43	2489	10,71
Сопот	2286	19,82	569	4,93	235	2,04	596	5,17
Стари Град	9656	31,02	1072	3,44	684	2,20	3897	12,52
Чукарица	21674	23,98	3628	4,01	1780	1,97	6304	6,97
Сурчин	5715	23,63	1352	5,59	1914	7,91	782	3,23
<b>Севернобачки округ</b>	<b>25804</b>	<b>26,27</b>	<b>2955</b>	<b>3,01</b>	<b>4083</b>	<b>4,16</b>	<b>7803</b>	<b>7,94</b>
Бачка Топола	3814	21,19	695	3,86	391	2,17	1103	6,13
Мали Иђош	1364	21,00	188	2,89	239	3,68	255	3,93
Суботица - град	20626	27,97	2072	2,81	3453	4,68	6445	8,74
<b>Средњобанатски округ</b>	<b>23056</b>	<b>23,62</b>	<b>5547</b>	<b>5,68</b>	<b>3554</b>	<b>3,64</b>	<b>8794</b>	<b>9,01</b>
Житиште	2303	23,25	420	4,24	537	5,42	616	6,22
Зрењанин - град	14150	23,50	3257	5,41	1772	2,94	5427	9,01
Нова Црња	1639	25,50	396	6,16	181	2,82	429	6,67
Нови Бечеј	2633	19,61	967	7,20	805	6,00	1802	13,42
Сечањ	2331	30,44	507	6,62	259	3,38	520	6,79
<b>Севернобанатски округ</b>	<b>22533</b>	<b>28,30</b>	<b>2532</b>	<b>3,18</b>	<b>2629</b>	<b>3,30</b>	<b>4958</b>	<b>6,23</b>
Ада	3946	42,53	114	1,23	284	3,06	326	3,51
Кањижа	3734	27,92	146	1,09	236	1,76	906	6,77
Кикинда	7819	23,80	1483	4,51	1172	3,57	2681	8,16
Нови Кнежевац	2009	31,10	287	4,44	200	3,10	281	4,35
Сента	3456	30,67	143	1,27	585	5,19	434	3,85
Чока	1569	24,57	359	5,62	152	2,38	330	5,17
<b>Јужнобанатски округ</b>	<b>39141</b>	<b>26,57</b>	<b>6188</b>	<b>4,20</b>	<b>5791</b>	<b>3,93</b>	<b>11646</b>	<b>7,91</b>
Алибунар	4711	41,23	443	3,88	364	3,19	701	6,14
Бела Црква	2791	27,43	365	3,59	521	5,12	694	6,82
Вршац	7733	29,29	1182	4,48	751	2,84	2358	8,93
Ковачица	4321	34,88	320	2,58	500	4,04	1367	11,03
Ковин	3612	23,74	594	3,90	878	5,77	873	5,74
Опово	1182	21,70	295	5,41	143	2,62	330	6,06
Панчево - град	12908	21,56	2655	4,43	2142	3,58	4802	8,02
Планиште	1883	29,48	334	5,23	492	7,70	521	8,16



# НАРОДНЕ СКУПШТИНЕ РЕПУБЛИКЕ СРБИЈЕ – 6. мај 2012.

## – по општинама

ПОКРЕНИМО СРБИЈУ		ДЕМОКРАТСКА СТРАНКА СРБИЈЕ		СПС, ПУПС, ЈС		ДВЕРИ ЗА ЖИВОТ СРБИЈЕ		САВЕЗ ВОЈВОЂАНСКИХ МАЂАРА	
ТОМИСЛАВ НИКОЛИЋ		ВОЈИСЛАВ КОШТУНИЦА		ИВИЦА ДАЧИЋ				ИШТВАН ПАСТОР	
број	%	број	%	број	%	број	%	број	%
<b>940659</b>	<b>24,04</b>	<b>273532</b>	<b>6,99</b>	<b>567689</b>	<b>14,51</b>	<b>169590</b>	<b>4,33</b>	<b>68323</b>	<b>1,75</b>
<b>711656</b>	<b>24,94</b>	<b>208164</b>	<b>7,29</b>	<b>444037</b>	<b>15,56</b>	<b>123721</b>	<b>4,33</b>	<b>4066</b>	<b>0,14</b>
<b>217777</b>	<b>21,51</b>	<b>57640</b>	<b>5,69</b>	<b>115853</b>	<b>11,45</b>	<b>44185</b>	<b>4,37</b>	<b>64129</b>	<b>6,34</b>
<b>6953</b>	<b>19,71</b>	<b>6836</b>	<b>19,38</b>	<b>7201</b>	<b>20,41</b>	<b>1023</b>	<b>2,90</b>	<b>65</b>	<b>0,18</b>
<b>234889</b>	<b>27,09</b>	<b>73341</b>	<b>8,46</b>	<b>103948</b>	<b>11,99</b>	<b>45817</b>	<b>5,28</b>	<b>824</b>	<b>0,10</b>
5019	34,36	1122	7,68	2054	14,06	503	3,44	19	0,13
23456	29,10	7204	8,94	8846	10,98	4487	5,57	55	0,07
5300	15,40	3352	9,74	3317	9,64	1991	5,79	34	0,10
13405	34,88	3483	9,06	6760	17,59	1445	3,76	59	0,15
18301	24,51	6594	8,83	8209	11,00	4410	5,91	66	0,09
25615	31,01	5871	7,11	8994	10,89	4529	5,48	114	0,14
8279	23,44	3886	11,00	5969	16,90	1399	3,96	30	0,08
9898	33,23	2129	7,15	4205	14,12	1018	3,42	28	0,09
26868	22,77	10810	9,16	14158	12,00	6876	5,83	105	0,09
12232	31,93	2141	5,59	5675	14,81	1332	3,48	26	0,07
22752	27,25	6356	7,61	9190	11,01	4808	5,76	83	0,10
16474	29,26	4704	8,36	6933	12,32	3295	5,85	30	0,05
4900	21,08	2080	8,95	2407	10,35	1323	5,69	12	0,05
4233	36,71	582	5,05	1816	15,75	306	2,65	15	0,13
4678	15,03	3324	10,68	2802	9,00	1697	5,45	58	0,19
25509	28,22	8496	9,40	10098	11,17	5486	6,07	42	0,05
7970	32,95	1207	4,99	2515	10,40	912	3,77	48	0,20
<b>13138</b>	<b>13,37</b>	<b>4608</b>	<b>4,69</b>	<b>6394</b>	<b>6,51</b>	<b>2701</b>	<b>2,75</b>	<b>23059</b>	<b>23,47</b>
2635	14,64	626	3,48	1154	6,41	483	2,68	5701	31,68
945	14,55	231	3,56	738	11,36	222	3,42	1668	25,68
9558	12,96	3751	5,09	4502	6,10	1996	2,71	15690	21,28
<b>23918</b>	<b>24,50</b>	<b>4257</b>	<b>4,36</b>	<b>11954</b>	<b>12,24</b>	<b>3899</b>	<b>3,99</b>	<b>4770</b>	<b>4,89</b>
1533	15,47	686	6,92	1971	19,90	292	2,95	803	8,11
16141	26,81	2588	4,30	6770	11,24	2763	4,59	2278	3,78
1250	19,45	218	3,39	969	15,08	208	3,24	613	9,54
3241	24,14	394	2,93	1219	9,08	385	2,87	945	7,04
1753	22,89	371	4,84	1025	13,38	251	3,28	131	1,71
<b>12961</b>	<b>16,28</b>	<b>2580</b>	<b>3,24</b>	<b>6088</b>	<b>7,65</b>	<b>1816</b>	<b>2,28</b>	<b>17112</b>	<b>21,49</b>
713	7,68	149	1,61	331	3,57	103	1,11	2607	28,10
627	4,69	279	2,09	351	2,62	199	1,49	5977	44,69
8795	26,77	1562	4,75	3949	12,02	993	3,02	1514	4,61
1318	20,40	203	3,14	555	8,59	196	3,03	893	13,82
615	5,46	223	1,98	413	3,66	167	1,48	4402	39,06
893	13,98	164	2,57	489	7,66	158	2,47	1719	26,91
<b>34244</b>	<b>23,24</b>	<b>7474</b>	<b>5,07</b>	<b>21124</b>	<b>14,34</b>	<b>5595</b>	<b>3,80</b>	<b>2221</b>	<b>1,51</b>
1882	16,47	743	6,50	1526	13,36	259	2,27	46	0,40
1951	19,17	508	4,99	1760	17,30	218	2,14	136	1,34
5235	19,83	832	3,15	4481	16,97	1236	4,68	284	1,08
2836	22,89	260	2,10	883	7,13	192	1,55	440	3,55
4444	29,21	560	3,68	2054	13,50	343	2,25	515	3,39
1513	27,77	314	5,76	784	14,39	292	5,36	27	0,50
15174	25,34	3973	6,63	8852	14,78	2837	4,74	605	1,01
1209	18,93	284	4,45	784	12,27	218	3,41	168	2,63

## РЕЗУЛТАТИ ИЗБОРА ЗА НАРОДНЕ ПОСЛАНИКЕ

## 1.4. Преглед добијених гласова изборних листа

Део1

	ИЗБОР ЗА БОЉИ ЖИВОТ		СРПСКА РАДИКАЛНА СТРАНКА		УЈЕДИЊЕНИ РЕГИОНИ СРБИЈЕ		ПРЕОКРЕТ	
	БОРИС ТАДИЋ		ДР ВОЈИСЛАВ ШЕШЕЉ		МЛАЂАН ДИНКИЋ		ЧЕДОМИР ЈОВАНОВИЋ	
	број	%	број	%	број	%	број	%
<b>Западнобачки округ</b>	<b>23140</b>	<b>23,14</b>	<b>7552</b>	<b>7,55</b>	<b>4818</b>	<b>4,82</b>	<b>6708</b>	<b>6,71</b>
Апатин	3591	22,47	1774	11,10	377	2,36	841	5,26
Кула	4983	21,02	1449	6,11	886	3,74	1546	6,52
Оџаци	3675	23,24	1416	8,96	919	5,81	721	4,56
Сомбор - град	10891	24,48	2913	6,55	2636	5,93	3600	8,09
<b>Јужнобачки округ</b>	<b>76238</b>	<b>23,79</b>	<b>22533</b>	<b>7,03</b>	<b>10775</b>	<b>3,36</b>	<b>26798</b>	<b>8,36</b>
Бач	2575	31,38	722	8,80	185	2,25	623	7,59
Бачка Паланка	5783	19,73	3261	11,13	800	2,73	1928	6,58
Бачки Петровац	2521	36,41	225	3,25	656	9,47	1038	14,99
Беочин	2618	28,20	492	5,30	888	9,56	387	4,17
Бечеј	4735	24,74	757	3,96	578	3,02	1632	8,53
Жабалъ	2567	20,93	1176	9,59	352	2,87	798	6,51
Град Нови Сад	42876	24,63	11146	6,40	4948	2,84	16681	9,58
Србобран	1836	21,20	528	6,10	323	3,73	548	6,33
Сремски Карловци	1039	21,20	396	8,08	234	4,78	419	8,55
Темерин	2671	16,99	1548	9,85	478	3,04	993	6,32
Тител	1919	20,06	943	9,86	946	9,89	326	3,41
Врбас	5098	22,84	1339	6,00	387	1,73	1425	6,38
<b>Сремски округ</b>	<b>42961</b>	<b>25,41</b>	<b>12857</b>	<b>7,61</b>	<b>5283</b>	<b>3,13</b>	<b>8863</b>	<b>5,24</b>
Инђија	5733	22,38	2517	9,83	485	1,89	1091	4,26
Ириг	1467	24,14	428	7,04	270	4,44	417	6,86
Пећинци	3609	30,25	850	7,13	774	6,49	493	4,13
Рума	6714	24,44	2539	9,24	753	2,74	1643	5,98
Сремска Митровица - град	13071	28,07	2640	5,67	1563	3,36	2695	5,79
Стара Пазова	7170	21,75	2333	7,08	908	2,75	1589	4,82
Шид	5197	28,21	1550	8,41	530	2,88	935	5,08
<b>Мачвански округ</b>	<b>31727</b>	<b>19,47</b>	<b>8500</b>	<b>5,22</b>	<b>14791</b>	<b>9,08</b>	<b>8744</b>	<b>5,37</b>
Богатић	2895	17,40	983	5,91	871	5,23	807	4,85
Владимирци	2285	23,66	649	6,72	198	2,05	362	3,75
Коцељева	1579	19,00	438	5,27	165	1,99	371	4,47
Крупанъ	1179	14,37	524	6,39	371	4,52	346	4,22
Лозница	6060	15,01	1812	4,49	6191	15,34	2091	5,18
Љубовија	942	10,98	456	5,32	427	4,98	565	6,59
Мали Зворник	1236	16,35	800	10,58	621	8,22	265	3,51
Шабац - град	15551	24,44	2838	4,46	5947	9,35	3937	6,19
<b>Колубарски округ</b>	<b>16846</b>	<b>18,75</b>	<b>3904</b>	<b>4,35</b>	<b>3550</b>	<b>3,95</b>	<b>5697</b>	<b>6,34</b>
Ваљево - град	7545	17,39	1561	3,60	1473	3,40	3398	7,83
Лајковац	2355	23,55	560	5,60	271	2,71	336	3,36
Љиг	1284	18,51	351	5,06	392	5,65	380	5,48
Мионица	2058	22,48	589	6,43	81	0,88	445	4,86
Осечина	757	11,45	258	3,90	750	11,34	369	5,58
Уб	2847	20,70	585	4,25	583	4,24	769	5,59
<b>Подунавски округ</b>	<b>20225</b>	<b>20,06</b>	<b>4130</b>	<b>4,10</b>	<b>5130</b>	<b>5,09</b>	<b>6327</b>	<b>6,28</b>
Велика Плана	3857	18,39	1054	5,03	944	4,50	1073	5,12
Смедерево - град	9757	18,42	2232	4,21	2903	5,48	3810	7,19
Смедеревска Паланка	6611	24,59	844	3,14	1283	4,77	1444	5,37

# НАРОДНЕ СКУПШТИНЕ РЕПУБЛИКЕ СРБИЈЕ – 6. мај 2012.

## – по општинама

ПОКРЕНИМО СРБИЈУ		ДЕМОКРАТСКА СТРАНКА СРБИЈЕ		СПС, ПУПС, ЈС		ДВЕРИ ЗА ЖИВОТ СРБИЈЕ		САВЕЗ ВОЈВОЂАНСКИХ МАЂАРА	
ТОМИСЛАВ НИКОЛИЋ		ВОЈИСЛАВ КОШТУНИЦА		ИВИЦА ДАЧИЋ				ИШТВАН ПАСТОР	
број	%	број	%	број	%	број	%	број	%
<b>20593</b>	<b>20,60</b>	<b>6490</b>	<b>6,49</b>	<b>13109</b>	<b>13,11</b>	<b>4763</b>	<b>4,76</b>	<b>4460</b>	<b>4,46</b>
2506	15,68	612	3,83	3095	19,36	739	4,62	1032	6,46
5250	22,14	2098	8,85	3369	14,21	1149	4,85	922	3,89
3547	22,44	975	6,17	2337	14,78	875	5,53	286	1,81
9290	20,88	2805	6,31	4308	9,68	2000	4,50	2220	4,99
<b>71187</b>	<b>22,22</b>	<b>18557</b>	<b>5,79</b>	<b>36063</b>	<b>11,26</b>	<b>18251</b>	<b>5,70</b>	<b>11704</b>	<b>3,65</b>
1785	21,75	368	4,48	974	11,87	170	2,07	180	2,19
6563	22,39	2098	7,16	4490	15,32	1709	5,83	409	1,40
851	12,29	123	1,78	596	8,61	202	2,92	74	1,07
1823	19,63	513	5,53	1336	14,39	315	3,39	38	0,41
3650	19,07	424	2,22	1299	6,79	578	3,02	3852	20,13
3198	26,08	627	5,11	1472	12,00	780	6,36	49	0,40
39030	22,42	11411	6,55	16388	9,41	11487	6,60	3981	2,29
1746	20,16	334	3,86	1586	18,32	318	3,67	679	7,84
1206	24,61	357	7,29	517	10,55	308	6,29	38	0,78
3238	20,60	1018	6,48	1736	11,04	793	5,04	2011	12,79
3307	34,57	410	4,29	874	9,14	221	2,31	62	0,65
4790	21,46	874	3,92	4795	21,48	1370	6,14	331	1,48
<b>41736</b>	<b>24,69</b>	<b>13674</b>	<b>8,09</b>	<b>21121</b>	<b>12,49</b>	<b>7160</b>	<b>4,24</b>	<b>803</b>	<b>0,48</b>
6518	25,44	2027	7,91	3867	15,09	1132	4,42	152	0,59
1510	24,85	212	3,49	864	14,22	204	3,36	117	1,93
2936	24,61	558	4,68	1277	10,71	387	3,24	26	0,22
6710	24,43	1842	6,71	3428	12,48	1107	4,03	186	0,68
10618	22,80	4871	10,46	4851	10,42	2047	4,40	190	0,41
9810	29,76	2546	7,72	4072	12,35	1605	4,87	47	0,14
3634	19,73	1618	8,78	2762	14,99	678	3,68	85	0,46
<b>39383</b>	<b>24,17</b>	<b>11774</b>	<b>7,23</b>	<b>28172</b>	<b>17,29</b>	<b>5750</b>	<b>3,53</b>	<b>289</b>	<b>0,18</b>
4098	24,63	838	5,04	3687	22,16	607	3,65	40	0,24
2429	25,15	795	8,23	1629	16,87	248	2,57	25	0,26
1809	21,77	781	9,40	2079	25,02	279	3,36	20	0,24
2200	26,82	921	11,23	1752	21,36	215	2,62	15	0,18
10105	25,03	2173	5,38	7135	17,67	1563	3,87	54	0,13
1452	16,93	1186	13,82	2753	32,09	225	2,62	12	0,14
1502	19,87	895	11,84	1484	19,63	202	2,67	13	0,17
15788	24,81	4185	6,58	7653	12,03	2411	3,79	110	0,17
<b>21557</b>	<b>24,00</b>	<b>9132</b>	<b>10,16</b>	<b>16382</b>	<b>18,23</b>	<b>4046</b>	<b>4,50</b>	<b>130</b>	<b>0,14</b>
10622	24,49	3571	8,23	7934	18,29	2450	5,65	59	0,14
1761	17,61	2023	20,23	1791	17,91	237	2,37	10	0,10
1851	26,69	818	11,79	884	12,75	367	5,29	6	0,09
2290	25,01	897	9,80	1913	20,89	300	3,28	9	0,10
1593	24,09	510	7,71	1394	21,08	161	2,43	16	0,24
3440	25,01	1313	9,54	2466	17,93	531	3,86	30	0,22
<b>26797</b>	<b>26,58</b>	<b>7568</b>	<b>7,51</b>	<b>18165</b>	<b>18,02</b>	<b>3830</b>	<b>3,80</b>	<b>172</b>	<b>0,17</b>
5325	25,39	2625	12,51	3871	18,46	706	3,37	29	0,14
14818	27,98	3432	6,48	8824	16,66	2200	4,15	109	0,21
6654	24,75	1511	5,62	5470	20,35	924	3,44	34	0,13

## РЕЗУЛТАТИ ИЗБОРА ЗА НАРОДНЕ ПОСЛАНИКЕ

## 1.4. Преглед добијених гласова изборних листа

Део1

	ИЗБОР ЗА БОЉИ ЖИВОТ		СРПСКА РАДИКАЛНА СТРАНКА		УЈЕДИЊЕНИ РЕГИОНИ СРБИЈЕ		ПРЕОКРЕТ	
	БОРИС ТАДИЋ		ДР ВОЈИСЛАВ ШЕШЕЉ		МЛАЂАН ДИНКИЋ		ЧЕДОМИР ЈОВАНОВИЋ	
	број	%	број	%	број	%	број	%
<b>Браничевски округ</b>	<b>24856</b>	<b>23,50</b>	<b>3748</b>	<b>3,54</b>	<b>6232</b>	<b>5,89</b>	<b>5206</b>	<b>4,92</b>
Велико Градиште	2241	21,74	440	4,27	638	6,19	547	5,31
Голубац	1789	30,84	241	4,16	157	2,71	350	6,03
Жабари	1643	24,34	250	3,70	614	9,09	265	3,93
Жагубица	1382	17,31	245	3,07	1104	13,83	139	1,74
Кучево	2671	26,45	173	1,71	262	2,59	392	3,88
Мало Црниће	1610	24,06	328	4,90	414	6,19	311	4,65
Петровац	4780	26,01	542	2,95	819	4,46	610	3,32
Град Пожаревац	8740	21,99	1529	3,85	2224	5,60	2592	6,52
<b>Шумадијски округ</b>	<b>30530</b>	<b>19,27</b>	<b>5685</b>	<b>3,59</b>	<b>17349</b>	<b>10,95</b>	<b>10694</b>	<b>6,75</b>
Аранђеловац	3530	16,42	950	4,42	880	4,09	1681	7,82
Баточина	2641	32,87	296	3,68	505	6,29	288	3,58
Кнић	1460	17,57	240	2,89	648	7,80	437	5,26
Крагујевац - град	17176	18,12	3330	3,51	12826	13,53	6683	7,05
Рача	2026	26,92	178	2,37	1713	22,76	410	5,45
Топола	2634	19,80	426	3,20	520	3,91	772	5,80
Лапово	1063	21,46	265	5,35	257	5,19	423	8,54
<b>Поморавски округ</b>	<b>29215</b>	<b>23,98</b>	<b>4395</b>	<b>3,61</b>	<b>7666</b>	<b>6,29</b>	<b>5868</b>	<b>4,82</b>
Деспотовац	6580	45,15	380	2,61	635	4,36	345	2,37
Параћин	7443	23,53	1453	4,59	3031	9,58	1559	4,93
Рековац	1944	25,30	204	2,65	426	5,54	215	2,80
Јагодина - град	5352	14,62	1259	3,44	1442	3,94	1991	5,44
Свилајнац	5102	34,90	579	3,96	730	4,99	618	4,23
Ђуприја	2794	16,69	520	3,11	1402	8,38	1140	6,81
<b>Борски округ</b>	<b>17604</b>	<b>27,44</b>	<b>1902</b>	<b>2,96</b>	<b>5230</b>	<b>8,15</b>	<b>4326</b>	<b>6,74</b>
Бор	6639	28,46	627	2,69	2524	10,82	1257	5,39
Кладово	4089	32,64	311	2,48	329	2,63	455	3,63
Мајданпек	2910	26,23	365	3,29	1142	10,29	807	7,27
Неготин	3966	23,05	599	3,48	1235	7,18	1807	10,50
<b>Зајечарски округ</b>	<b>11705</b>	<b>18,32</b>	<b>2195</b>	<b>3,44</b>	<b>9273</b>	<b>14,51</b>	<b>4412</b>	<b>6,90</b>
Бољевац	1765	22,87	183	2,37	1333	17,27	473	6,13
Зајечар - град	5438	17,43	1032	3,31	4310	13,82	2592	8,31
Књажевац	2090	13,22	594	3,76	3136	19,84	914	5,78
Сокобања	2412	26,28	386	4,21	494	5,38	433	4,72
<b>Златиборски округ</b>	<b>29861</b>	<b>19,00</b>	<b>6817</b>	<b>4,34</b>	<b>6874</b>	<b>4,37</b>	<b>12230</b>	<b>7,78</b>
Ариље	1777	16,67	607	5,69	142	1,33	668	6,27
Бајина Башта	2138	15,74	1333	9,82	603	4,44	796	5,86
Косјерић	810	14,57	183	3,29	475	8,55	606	10,90
Нова Варош	2276	20,77	440	4,01	606	5,53	472	4,31
Пожега	2957	19,92	656	4,42	871	5,87	1006	6,78
Прибој	1904	12,44	529	3,46	543	3,55	2280	14,89
Пријеполје	5592	25,68	1240	5,69	311	1,43	2215	10,17
Сјеница	2259	14,84	317	2,08	364	2,39	956	6,28
Ужице - град	8380	21,22	1237	3,13	2746	6,95	2913	7,37
Чајетина	1768	18,12	275	2,82	213	2,18	318	3,26

# НАРОДНЕ СКУПШТИНЕ РЕПУБЛИКЕ СРБИЈЕ – 6. мај 2012.

## – по општинама

ПОКРЕНИМО СРБИЈУ		ДЕМОКРАТСКА СТРАНКА СРБИЈЕ		СПС, ПУПС, ЈС		ДВЕРИ ЗА ЖИВОТ СРБИЈЕ		САВЕЗ ВОЈВОЂАНСКИХ МАЂАРА	
ТОМИСЛАВ НИКОЛИЋ		ВОЈИСЛАВ КОШТУНИЦА		ИВИЦА ДАЧИЋ				ИШТВАН ПАСТОР	
број	%	број	%	број	%	број	%	број	%
<b>26233</b>	<b>24,80</b>	<b>4874</b>	<b>4,61</b>	<b>24351</b>	<b>23,02</b>	<b>2595</b>	<b>2,45</b>	<b>226</b>	<b>0,21</b>
2519	24,44	505	4,90	2302	22,33	334	3,24	15	0,15
1539	26,53	414	7,14	861	14,84	91	1,57	6	0,10
1421	21,05	263	3,90	1645	24,37	114	1,69	12	0,18
1443	18,07	533	6,68	2508	31,41	104	1,30	36	0,45
4174	41,33	208	2,06	1443	14,29	99	0,98	7	0,07
1660	24,81	373	5,57	1349	20,16	135	2,02	28	0,42
3197	17,39	833	4,53	5870	31,94	428	2,33	33	0,18
10280	25,86	1745	4,39	8373	21,07	1290	3,25	89	0,22
<b>42754</b>	<b>26,99</b>	<b>10951</b>	<b>6,91</b>	<b>21843</b>	<b>13,79</b>	<b>6650</b>	<b>4,20</b>	<b>139</b>	<b>0,09</b>
6040	28,10	2095	9,75	3458	16,09	1217	5,66	27	0,13
2113	26,30	450	5,60	1093	13,60	201	2,50	6	0,07
2476	29,80	588	7,08	1382	16,63	330	3,97	14	0,17
24603	25,96	6078	6,41	12622	13,32	4038	4,26	60	0,06
1305	17,34	336	4,47	973	12,93	177	2,35	9	0,12
4861	36,55	1167	8,77	1624	12,21	383	2,88	15	0,11
1356	27,38	237	4,78	691	13,95	304	6,14	8	0,16
<b>27311</b>	<b>22,41</b>	<b>7027</b>	<b>5,77</b>	<b>26701</b>	<b>21,91</b>	<b>4307</b>	<b>3,53</b>	<b>204</b>	<b>0,17</b>
3849	26,41	400	2,74	1475	10,12	234	1,61	15	0,10
7426	23,48	1602	5,06	5402	17,08	1231	3,89	59	0,19
1446	18,82	843	10,97	1799	23,41	257	3,34	11	0,14
6523	17,82	2183	5,96	13308	36,36	1567	4,28	64	0,17
3096	21,18	918	6,28	2285	15,63	306	2,09	29	0,20
4971	29,70	1081	6,46	2432	14,53	712	4,25	26	0,16
<b>13793</b>	<b>21,50</b>	<b>2359</b>	<b>3,68</b>	<b>11850</b>	<b>18,47</b>	<b>1770</b>	<b>2,76</b>	<b>134</b>	<b>0,21</b>
5156	22,11	851	3,65	3283	14,08	882	3,78	27	0,12
3146	25,11	686	5,48	2386	19,05	195	1,56	29	0,23
2401	21,64	324	2,92	2009	18,11	306	2,76	23	0,21
3090	17,96	498	2,89	4172	24,24	387	2,25	55	0,32
<b>14697</b>	<b>23,00</b>	<b>3019</b>	<b>4,72</b>	<b>9619</b>	<b>15,05</b>	<b>1911</b>	<b>2,99</b>	<b>103</b>	<b>0,16</b>
1504	19,48	209	2,71	1339	17,35	92	1,19	24	0,31
7044	22,58	1452	4,65	4186	13,42	1112	3,56	37	0,12
3770	23,85	865	5,47	2537	16,05	478	3,02	18	0,11
2379	25,92	493	5,37	1557	16,97	229	2,50	24	0,26
<b>34472</b>	<b>21,93</b>	<b>13899</b>	<b>8,84</b>	<b>21028</b>	<b>13,38</b>	<b>7227</b>	<b>4,60</b>	<b>151</b>	<b>0,10</b>
3140	29,45	767	7,19	1194	11,20	670	6,28	6	0,06
3013	22,19	1566	11,53	2500	18,41	457	3,37	17	0,13
1132	20,37	556	10,00	852	15,33	430	7,74	14	0,25
3883	35,43	464	4,23	1829	16,69	298	2,72	16	0,15
3448	23,23	1056	7,11	2347	15,81	1031	6,95	17	0,11
3422	22,35	1937	12,65	1945	12,70	742	4,85	15	0,10
3773	17,33	1310	6,02	1942	8,92	976	4,48	16	0,07
836	5,49	465	3,06	1259	8,27	197	1,29	5	0,03
9759	24,71	3063	7,75	5607	14,20	2084	5,28	40	0,10
2066	21,18	2715	27,83	1553	15,92	342	3,51	5	0,05

## РЕЗУЛТАТИ ИЗБОРА ЗА НАРОДНЕ ПОСЛАНИКЕ

## 1.4. Преглед добијених гласова изборних листа

Део1

	ИЗБОР ЗА БОЉИ ЖИВОТ		СРПСКА РАДИКАЛНА СТРАНКА		УЈЕДИЊЕНИ РЕГИОНИ СРБИЈЕ		ПРЕОКРЕТ	
	БОРИС ТАДИЋ		ДР ВОЈИСЛАВ ШЕШЕЉ		МЛАЂАН ДИНКИЋ		ЧЕДОМИР ЈОВАНОВИЋ	
	број	%	број	%	број	%	број	%
<b>Моравички округ</b>	<b>17611</b>	<b>15,98</b>	<b>3912</b>	<b>3,55</b>	<b>5287</b>	<b>4,80</b>	<b>7176</b>	<b>6,51</b>
Горњи Милановац	3864	16,19	883	3,70	1227	5,14	1430	5,99
Ивањица	2057	12,31	603	3,61	639	3,82	1096	6,56
Лучани	2464	21,18	550	4,73	409	3,52	802	6,89
Чачак - град	9226	15,90	1876	3,23	3012	5,19	3848	6,63
<b>Рашки округ</b>	<b>29980</b>	<b>19,15</b>	<b>4735</b>	<b>3,02</b>	<b>6198</b>	<b>3,96</b>	<b>9222</b>	<b>5,89</b>
Врњачка Бања	3809	21,70	526	3,00	606	3,45	761	4,34
Краљево - град	9992	15,81	2217	3,51	2811	4,45	3969	6,28
Нови Пазар - град	12292	27,82	694	1,57	1514	3,43	3041	6,88
Рашка	1989	13,14	1244	8,22	683	4,51	687	4,54
Тутин	1898	11,52	54	0,33	584	3,54	764	4,64
<b>Расински округ</b>	<b>24585</b>	<b>17,74</b>	<b>5725</b>	<b>4,13</b>	<b>12467</b>	<b>9,00</b>	<b>7846</b>	<b>5,66</b>
Александровац	3547	20,02	948	5,35	1437	8,11	829	4,68
Брус	1609	14,91	408	3,78	906	8,40	354	3,28
Варварин	1864	16,39	565	4,97	901	7,92	1094	9,62
Крушевац - град	10811	16,35	2656	4,02	3499	5,29	3441	5,20
Трстеник	4584	17,57	954	3,66	5080	19,47	1837	7,04
Ћићевац	2170	33,51	194	3,00	644	9,94	291	4,49
<b>Нишавски округ</b>	<b>31747</b>	<b>15,58</b>	<b>8872</b>	<b>4,35</b>	<b>23002</b>	<b>11,29</b>	<b>12905</b>	<b>6,33</b>
Град Ниш	21621	16,01	5481	4,06	12487	9,25	10175	7,54
Ниш - Медијана	9215	19,03	1557	3,21	3973	8,20	4596	9,49
Ниш - Нишка Бања	1496	17,26	382	4,41	854	9,85	500	5,77
Ниш - Палилула	5257	14,60	1502	4,17	3463	9,62	2324	6,45
Ниш - Пантелеј	3783	14,98	882	3,49	2239	8,86	1903	7,53
Ниш - Црвени Крст	1870	11,22	1158	6,95	1958	11,75	852	5,11
Алексинац	4164	15,73	1399	5,29	1765	6,67	1249	4,72
Гаџин Хан	710	11,27	252	4,00	302	4,79	335	5,32
Дољевац	1576	12,43	461	3,64	6007	47,38	217	1,71
Мерошина	1622	17,46	618	6,65	1236	13,30	223	2,40
Ражањ	824	15,54	270	5,09	220	4,15	302	5,69
Сврљиг	1230	14,12	391	4,49	985	11,31	404	4,64
<b>Топлички округ</b>	<b>14035</b>	<b>24,34</b>	<b>3245</b>	<b>5,63</b>	<b>5128</b>	<b>8,89</b>	<b>1809</b>	<b>3,14</b>
Блаце	2126	25,92	348	4,24	979	11,94	368	4,49
Житорађа	3218	29,19	1390	12,61	833	7,56	127	1,15
Куршумлија	1960	16,45	440	3,69	1047	8,79	259	2,17
Прокупље	6731	25,38	1067	4,02	2269	8,55	1055	3,98
<b>Пиротски округ</b>	<b>12373</b>	<b>21,94</b>	<b>2867</b>	<b>5,08</b>	<b>4642</b>	<b>8,23</b>	<b>4096</b>	<b>7,26</b>
Бабушница	1174	13,84	432	5,09	615	7,25	515	6,07
Бела Паланка	2589	30,43	358	4,21	328	3,86	409	4,81
Димитровград	2710	38,77	224	3,20	325	4,65	658	9,41
Пирот	5900	18,20	1853	5,72	3374	10,41	2514	7,75

# НАРОДНЕ СКУПШТИНЕ РЕПУБЛИКЕ СРБИЈЕ – 6. мај 2012.

## – по општинама

ПОКРЕНИМО СРБИЈУ		ДЕМОКРАТСКА СТРАНКА СРБИЈЕ		СПС, ПУПС, ЈС		ДВЕРИ ЗА ЖИВОТ СРБИЈЕ		САВЕЗ ВОЈВОЂАНСКИХ МАЂАРА	
ТОМИСЛАВ НИКОЛИЋ		ВОЈИСЛАВ КОШТУНИЦА		ИВИЦА ДАЧИЋ				ИШТВАН ПАСТОР	
број	%	број	%	број	%	број	%	број	%
<b>29895</b>	<b>27,12</b>	<b>9051</b>	<b>8,21</b>	<b>17759</b>	<b>16,11</b>	<b>10314</b>	<b>9,36</b>	<b>144</b>	<b>0,13</b>
6515	27,30	2121	8,89	4459	18,68	1247	5,23	29	0,12
5966	35,71	1611	9,64	2679	16,03	686	4,11	16	0,10
2825	24,28	1089	9,36	1848	15,88	699	6,01	19	0,16
14589	25,15	4230	7,29	8773	15,12	7682	13,24	80	0,14
<b>29510</b>	<b>18,85</b>	<b>9259</b>	<b>5,91</b>	<b>19340</b>	<b>12,35</b>	<b>7707</b>	<b>4,92</b>	<b>181</b>	<b>0,12</b>
5483	31,24	1397	7,96	2656	15,13	971	5,53	17	0,10
18447	29,19	4923	7,79	10305	16,31	5891	9,32	88	0,14
2615	5,92	803	1,82	1711	3,87	442	1,00	23	0,05
2716	17,94	2029	13,40	4449	29,38	392	2,59	41	0,27
249	1,51	107	0,65	219	1,33	11	0,07	12	0,07
<b>35111</b>	<b>25,34</b>	<b>10688</b>	<b>7,71</b>	<b>24850</b>	<b>17,93</b>	<b>5279</b>	<b>3,81</b>	<b>167</b>	<b>0,12</b>
3804	21,47	1640	9,26	2857	16,12	555	3,13	23	0,13
3636	33,70	942	8,73	2028	18,80	255	2,36	12	0,11
2779	24,44	1029	9,05	1748	15,37	357	3,14	13	0,11
18101	27,37	5222	7,90	13995	21,17	2741	4,15	86	0,13
5345	20,49	1508	5,78	3415	13,09	1203	4,61	28	0,11
1446	22,33	347	5,36	807	12,46	168	2,59	5	0,08
<b>52514</b>	<b>25,77</b>	<b>13713</b>	<b>6,73</b>	<b>32635</b>	<b>16,01</b>	<b>7726</b>	<b>3,79</b>	<b>384</b>	<b>0,19</b>
36361	26,93	8599	6,37	19539	14,47	6234	4,62	232	0,17
10903	22,51	3319	6,85	7309	15,09	2537	5,24	56	0,12
2213	25,54	723	8,34	1200	13,85	294	3,39	11	0,13
10433	28,97	2179	6,05	5389	14,97	1687	4,69	94	0,26
7518	29,76	1456	5,76	3327	13,17	1130	4,47	24	0,10
5294	31,77	922	5,53	2314	13,89	586	3,52	47	0,28
7218	27,27	3038	11,48	4272	16,14	737	2,78	44	0,17
1323	21,00	627	9,95	2140	33,97	104	1,65	22	0,35
2133	16,82	199	1,57	1376	10,85	119	0,94	6	0,05
1667	17,94	371	3,99	2465	26,53	122	1,31	43	0,46
1802	33,97	375	7,07	903	17,02	148	2,79	14	0,26
2010	23,08	504	5,79	1940	22,27	262	3,01	23	0,26
<b>14361</b>	<b>24,91</b>	<b>3883</b>	<b>6,73</b>	<b>9950</b>	<b>17,26</b>	<b>1638</b>	<b>2,84</b>	<b>73</b>	<b>0,13</b>
1425	17,38	1320	16,10	1064	12,97	155	1,89	11	0,13
2124	19,27	344	3,12	2224	20,18	166	1,51	11	0,10
4357	36,57	868	7,29	1836	15,41	467	3,92	19	0,16
6455	24,34	1351	5,09	4826	18,19	850	3,20	32	0,12
<b>13522</b>	<b>23,97</b>	<b>2330</b>	<b>4,13</b>	<b>10027</b>	<b>17,78</b>	<b>1633</b>	<b>2,90</b>	<b>144</b>	<b>0,26</b>
2529	29,81	585	6,90	1719	20,26	177	2,09	32	0,38
1385	16,28	309	3,63	2500	29,39	118	1,39	28	0,33
1411	20,19	308	4,41	763	10,92	113	1,62	11	0,16
8197	25,28	1128	3,48	5045	15,56	1225	3,78	73	0,23

## РЕЗУЛТАТИ ИЗБОРА ЗА НАРОДНЕ ПОСЛАНИКЕ

## 1.4. Преглед добијених гласова изборних листа

Део1

	ИЗБОР ЗА БОЉИ ЖИВОТ		СРПСКА РАДИКАЛНА СТРАНКА		УЈЕДИЊЕНИ РЕГИОНИ СРБИЈЕ		ПРЕОКРЕТ	
	БОРИС ТАДИЋ		ДР ВОЈИСЛАВ ШЕШЕЉ		МЛАЂАН ДИНКИЋ		ЧЕДОМИР ЈОВАНОВИЋ	
	број	%	број	%	број	%	број	%
<b>Јабланички округ</b>	<b>29648</b>	<b>22,67</b>	<b>5244</b>	<b>4,01</b>	<b>13536</b>	<b>10,35</b>	<b>4460</b>	<b>3,41</b>
Бојник	2366	31,38	328	4,35	853	11,31	117	1,55
Власотинце	4436	22,85	883	4,55	2583	13,31	488	2,51
Лебане	2214	16,14	568	4,14	881	6,42	558	4,07
Лесковац - град	19963	23,53	3256	3,84	8834	10,41	3156	3,72
Медвеђа	539	13,46	149	3,72	349	8,72	112	2,80
Црна Трава	130	10,37	60	4,78	36	2,87	29	2,31
<b>Пчињски округ</b>	<b>16666</b>	<b>15,40</b>	<b>4414</b>	<b>4,08</b>	<b>7633</b>	<b>7,05</b>	<b>4670</b>	<b>4,32</b>
Босилеград	1026	19,01	153	2,83	251	4,65	293	5,43
Бујановац	1517	8,53	697	3,92	649	3,65	657	3,69
Владичин Хан	2568	20,54	508	4,06	870	6,96	615	4,92
Град Врање	8228	17,40	1977	4,18	4431	9,37	2051	4,34
Прешево	292	3,68	84	1,06	30	0,38	634	7,98
Сурдулица	2268	16,83	798	5,92	664	4,93	359	2,66
Трговиште	767	20,12	197	5,17	738	19,35	61	1,60
<b>Косовски округ</b>	<b>1773</b>	<b>18,32</b>	<b>1114</b>	<b>11,51</b>	<b>201</b>	<b>2,08</b>	<b>48</b>	<b>0,50</b>
Косово Поље	328	36,81	56	6,29	2	0,22	2	0,22
Липљан	471	26,82	178	10,14	14	0,80	3	0,17
Обилић	382	42,78	53	5,94	32	3,58	6	0,67
Приштина - град	192	7,64	355	14,13	19	0,76	15	0,60
Штрпце	400	11,03	472	13,01	134	3,69	22	0,61
<b>Пећки округ</b>	<b>99</b>	<b>20,89</b>	<b>14</b>	<b>2,95</b>	<b>18</b>	<b>3,80</b>	<b>2</b>	<b>0,42</b>
Пећ	99	20,89	14	2,95	18	3,80	2	0,42
<b>Призренски округ</b>	<b>269</b>	<b>30,78</b>	<b>51</b>	<b>5,84</b>	<b>27</b>	<b>3,09</b>	<b>9</b>	<b>1,03</b>
Ораховац	103	30,12	42	12,28	17	4,97	4	1,17
Гора	166	31,20	9	1,69	10	1,88	5	0,94
<b>Косовско - митровачки округ</b>	<b>3001</b>	<b>17,57</b>	<b>1207</b>	<b>7,07</b>	<b>994</b>	<b>5,82</b>	<b>168</b>	<b>0,98</b>
Вучитрн	100	13,97	48	6,70	49	6,84	0	0,00
Зубин Поток	155	6,01	280	10,85	63	2,44	11	0,43
Лепосавић	1553	25,96	285	4,76	161	2,69	67	1,12
Косовска Митровица	765	17,43	320	7,29	237	5,40	71	1,62
Звечан	428	12,53	274	8,02	484	14,17	19	0,56
<b>Косовско - поморавски округ</b>	<b>1416</b>	<b>19,76</b>	<b>617</b>	<b>8,61</b>	<b>918</b>	<b>12,81</b>	<b>63</b>	<b>0,88</b>
Витина	135	18,91	110	15,41	40	5,60	16	2,24
Гњилане	874	28,31	127	4,11	610	19,76	25	0,81
Косовска Каменица	269	9,65	365	13,09	226	8,10	18	0,65
Ново Брдо	138	23,96	15	2,60	42	7,29	4	0,69



# НАРОДНЕ СКУПШТИНЕ РЕПУБЛИКЕ СРБИЈЕ – 6. мај 2012.

## – по општинама

ПОКРЕНИМО СРБИЈУ		ДЕМОКРАТСКА СТРАНКА СРБИЈЕ		СПС, ПУПС, ЈС		ДВЕРИ ЗА ЖИВОТ СРБИЈЕ		САВЕЗ ВОЈВОЂАНСКИХ МАЂАРА	
ТОМИСЛАВ НИКОЛИЋ		ВОЈИСЛАВ КОШТУНИЦА		ИВИЦА ДАЧИЋ				ИШТВАН ПАСТОР	
број	%	број	%	број	%	број	%	број	%
<b>34553</b>	<b>26,42</b>	<b>7916</b>	<b>6,05</b>	<b>22408</b>	<b>17,13</b>	<b>3322</b>	<b>2,54</b>	<b>311</b>	<b>0,24</b>
2005	26,59	613	8,13	899	11,92	65	0,86	30	0,40
4896	25,22	477	2,46	4177	21,52	401	2,07	70	0,36
3714	27,08	1802	13,14	2717	19,81	376	2,74	31	0,23
22836	26,91	4399	5,18	13588	16,01	2433	2,87	172	0,20
872	21,78	114	2,85	835	20,85	43	1,07	5	0,12
230	18,34	511	40,75	192	15,31	4	0,32	3	0,24
<b>20304</b>	<b>18,76</b>	<b>7380</b>	<b>6,82</b>	<b>25009</b>	<b>23,11</b>	<b>2199</b>	<b>2,03</b>	<b>290</b>	<b>0,27</b>
582	10,78	1961	36,33	878	16,27	12	0,22	6	0,11
2295	12,90	613	3,45	2093	11,77	309	1,74	38	0,21
3307	26,45	857	6,85	2671	21,36	234	1,87	62	0,50
11100	23,47	3193	6,75	11952	25,27	1370	2,90	88	0,19
431	5,43	85	1,07	434	5,46	55	0,69	9	0,11
1842	13,67	563	4,18	6110	45,35	160	1,19	84	0,62
747	19,59	108	2,83	871	22,84	59	1,55	3	0,08
<b>2305</b>	<b>23,81</b>	<b>1530</b>	<b>15,81</b>	<b>2038</b>	<b>21,05</b>	<b>281</b>	<b>2,90</b>	<b>16</b>	<b>0,17</b>
241	27,05	66	7,41	134	15,04	19	2,13	1	0,11
607	34,57	135	7,69	235	13,38	34	1,94	1	0,06
184	20,60	92	10,30	94	10,53	9	1,01	1	0,11
604	24,04	369	14,68	701	27,89	132	5,25	4	0,16
669	18,44	868	23,93	874	24,10	87	2,40	9	0,25
<b>70</b>	<b>14,77</b>	<b>85</b>	<b>17,93</b>	<b>156</b>	<b>32,91</b>	<b>1</b>	<b>0,21</b>	<b>10</b>	<b>2,11</b>
70	14,77	85	17,93	156	32,91	1	0,21	10	2,11
<b>133</b>	<b>15,22</b>	<b>92</b>	<b>10,53</b>	<b>240</b>	<b>27,46</b>	<b>8</b>	<b>0,92</b>	<b>3</b>	<b>0,34</b>
55	16,08	37	10,82	56	16,37	8	2,34	2	0,58
78	14,66	55	10,34	184	34,59	0	0,00	1	0,19
<b>3254</b>	<b>19,05</b>	<b>4503</b>	<b>26,36</b>	<b>2894</b>	<b>16,94</b>	<b>534</b>	<b>3,13</b>	<b>19</b>	<b>0,11</b>
251	35,06	111	15,50	122	17,04	15	2,09	2	0,28
456	17,67	1020	39,52	497	19,26	43	1,67	5	0,19
1228	20,53	917	15,33	1330	22,23	250	4,18	9	0,15
842	19,19	1372	31,27	467	10,64	137	3,12	0	0,00
477	13,96	1083	31,70	478	13,99	89	2,61	3	0,09
<b>1191</b>	<b>16,62</b>	<b>626</b>	<b>8,74</b>	<b>1873</b>	<b>26,14</b>	<b>199</b>	<b>2,78</b>	<b>17</b>	<b>0,24</b>
136	19,05	95	13,31	110	15,41	31	4,34	1	0,14
617	19,99	161	5,22	480	15,55	75	2,43	2	0,06
339	12,15	341	12,23	1063	38,11	85	3,05	9	0,32
99	17,19	29	5,03	220	38,19	8	1,39	5	0,87

## РЕЗУЛТАТИ ИЗБОРА ЗА НАРОДНЕ ПОСЛАНИКЕ

## 1.4. Преглед добијених гласова изборних листа

Део1

	ИЗБОР ЗА БОЉИ ЖИВОТ		СРПСКА РАДИКАЛНА СТРАНКА		УЈЕДИЊЕНИ РЕГИОНИ СРБИЈЕ		ПРЕОКРЕТ	
	БОРИС ТАДИЋ		ДР ВОЈИСЛАВ ШЕШЕЉ		МЛАЂАН ДИНКИЋ		ЧЕДОМИР ЈОВАНОВИЋ	
	број	%	број	%	број	%	број	%
<b>Иностранство</b>	<b>1238</b>	<b>29,09</b>	<b>240</b>	<b>5,64</b>	<b>99</b>	<b>2,33</b>	<b>366</b>	<b>8,60</b>
Аустрија	70	30,04	13	5,58	6	2,58	34	14,59
Белгија	39	36,45	3	2,80	5	4,67	20	18,69
Босна и Херцеговина	82	23,84	24	6,98	8	2,33	28	8,14
Велика Британија	47	31,76	3	2,03	4	2,70	31	20,95
Италија	127	44,88	5	1,77	7	2,47	36	12,72
Јужноафричка Република	27	37,50	0	0,00	2	2,78	4	5,56
Канада	26	23,42	11	9,91	1	0,90	4	3,60
Кипар	32	38,10	3	3,57	2	2,38	7	8,33
Либија	18	31,58	4	7,02	0	0,00	1	1,75
Луксембург	5	45,45	0	0,00	0	0,00	1	9,09
Македонија	42	34,43	10	8,20	4	3,28	1	0,82
Румунија	23	46,00	0	0,00	1	2,00	6	12,00
Руска Федерација	29	23,77	4	3,28	3	2,46	6	4,92
Савезна Република Немачка	175	24,27	48	6,66	13	1,80	44	6,10
Сједињене Америчке Државе	87	32,10	3	1,11	13	4,80	33	12,18
Словенија	53	38,69	3	2,19	2	1,46	11	8,03
Француска	88	23,28	27	7,14	8	2,12	27	7,14
Холандија	45	30,00	11	7,33	2	1,33	32	21,33
Хрватска	39	36,11	9	8,33	0	0,00	1	0,93
Црна Гора	91	20,82	39	8,92	7	1,60	18	4,12
Чешка Република	32	45,71	2	2,86	4	5,71	7	10,00
Швајцарска	61	25,42	18	7,50	7	2,92	14	5,83
<b>Заводи за извршење заводских санкција</b>	<b>618</b>	<b>8,67</b>	<b>701</b>	<b>9,84</b>	<b>144</b>	<b>2,02</b>	<b>476</b>	<b>6,68</b>

# НАРОДНЕ СКУПШТИНЕ РЕПУБЛИКЕ СРБИЈЕ – 6. мај 2012.

## – по општинама

ПОКРЕНИМО СРБИЈУ		ДЕМОКРАТСКА СТРАНКА СРБИЈЕ		СПС, ПУПС, ЈС		ДВЕРИ ЗА ЖИВОТ СРБИЈЕ		САВЕЗ ВОЈВОЂАНСКИХ МАЂАРА	
ТОМИСЛАВ НИКОЛИЋ		ВОЈИСЛАВ КОШТУНИЦА		ИВИЦА ДАЧИЋ				ИШТВАН ПАСТОР	
број	%	број	%	број	%	број	%	број	%
<b>661</b>	<b>15,53</b>	<b>546</b>	<b>12,83</b>	<b>389</b>	<b>9,14</b>	<b>419</b>	<b>9,84</b>	<b>11</b>	<b>0,26</b>
29	12,45	13	5,58	25	10,73	18	7,73	2	0,86
8	7,48	10	9,35	9	8,41	4	3,74	1	0,93
61	17,73	66	19,19	38	11,05	24	6,98	0	0,00
8	5,41	14	9,46	0	0,00	30	20,27	1	0,68
21	7,42	36	12,72	14	4,95	19	6,71	0	0,00
2	2,78	10	13,89	2	2,78	18	25,00	0	0,00
7	6,31	20	18,02	1	0,90	35	31,53	0	0,00
15	17,86	5	5,95	7	8,33	7	8,33	1	1,19
10	17,54	4	7,02	13	22,81	1	1,75	0	0,00
0	0,00	0	0,00	1	9,09	1	9,09	0	0,00
25	20,49	13	10,66	22	18,03	4	3,28	0	0,00
6	12,00	3	6,00	4	8,00	1	2,00	0	0,00
20	16,39	25	20,49	10	8,20	19	15,57	0	0,00
147	20,39	80	11,10	66	9,15	69	9,57	4	0,55
20	7,38	29	10,70	16	5,90	40	14,76	1	0,37
15	10,95	22	16,06	18	13,14	6	4,38	0	0,00
89	23,54	60	15,87	32	8,47	21	5,56	1	0,26
12	8,00	11	7,33	5	3,33	28	18,67	0	0,00
19	17,59	20	18,52	10	9,26	8	7,41	0	0,00
103	23,57	67	15,33	81	18,54	13	2,97	0	0,00
7	10,00	8	11,43	4	5,71	3	4,29	0	0,00
37	15,42	30	12,50	11	4,58	50	20,83	0	0,00
<b>3612</b>	<b>50,70</b>	<b>346</b>	<b>4,86</b>	<b>209</b>	<b>2,93</b>	<b>242</b>	<b>3,40</b>	<b>52</b>	<b>0,73</b>

## РЕЗУЛТАТИ ИЗБОРА ЗА НАРОДНЕ ПОСЛАНИКЕ

## 1.4. Преглед добијених гласова изборних листа

Део2

	РЕФОРМИСТИЧКА СТРАНКА ПРОФ. ДР МИЛАН ВИШЊИЋ		СДА САНЦАКА ДР СУЛЕЈМАН УГЉАНИН		ПОКРЕТ РАДНИКА И СЕЉАКА		СОЦИЈАЛДЕМОКРАТСКИ САВЕЗ НЕБОЈША ЛЕКОВИЋ	
	број	%	број	%	број	%	број	%
<b>РЕПУБЛИКА СРБИЈА</b>	<b>8867</b>	<b>0,23</b>	<b>27708</b>	<b>0,71</b>	<b>57199</b>	<b>1,46</b>	<b>16572</b>	<b>0,42</b>
<b>Централна Србија</b>	<b>7444</b>	<b>0,26</b>	<b>26712</b>	<b>0,94</b>	<b>43616</b>	<b>1,53</b>	<b>13638</b>	<b>0,48</b>
<b>Војводина</b>	<b>1373</b>	<b>0,14</b>	<b>934</b>	<b>0,09</b>	<b>13304</b>	<b>1,31</b>	<b>2859</b>	<b>0,28</b>
<b>Косово и Метохија</b>	<b>21</b>	<b>0,06</b>	<b>30</b>	<b>0,09</b>	<b>149</b>	<b>0,42</b>	<b>32</b>	<b>0,09</b>
<b>Град Београд</b>	<b>687</b>	<b>0,08</b>	<b>320</b>	<b>0,04</b>	<b>10572</b>	<b>1,22</b>	<b>4541</b>	<b>0,52</b>
Барајево	17	0,12	6	0,04	167	1,14	36	0,25
Вождовац	75	0,09	32	0,04	902	1,12	529	0,66
Врачар	26	0,08	11	0,03	326	0,95	266	0,77
Гроцка	24	0,06	20	0,05	459	1,19	108	0,28
Звездара	53	0,07	26	0,03	996	1,33	389	0,52
Земун	71	0,09	36	0,04	1020	1,23	332	0,40
Лазаревац	25	0,07	15	0,04	513	1,45	97	0,27
Младеновац	17	0,06	8	0,03	330	1,11	135	0,45
Нови Београд	86	0,07	41	0,03	1345	1,14	718	0,61
Обреновац	34	0,09	24	0,06	469	1,22	94	0,25
Палилула	69	0,08	36	0,04	1284	1,54	538	0,64
Раковица	40	0,07	18	0,03	706	1,25	325	0,58
Савски Венац	13	0,06	7	0,03	214	0,92	180	0,77
Сопот	20	0,17	5	0,04	152	1,32	34	0,29
Стари Град	33	0,11	8	0,03	315	1,01	182	0,58
Чукарица	66	0,07	26	0,03	1136	1,26	523	0,58
Сурчин	18	0,07	1	0,00	238	0,98	55	0,23
<b>Севернобачки округ</b>	<b>166</b>	<b>0,17</b>	<b>143</b>	<b>0,15</b>	<b>901</b>	<b>0,92</b>	<b>231</b>	<b>0,24</b>
Бачка Топола	37	0,21	39	0,22	174	0,97	55	0,31
Мали Иђош	10	0,15	9	0,14	52	0,80	11	0,17
Суботица - град	119	0,16	95	0,13	675	0,92	165	0,22
<b>Средњобанатски округ</b>	<b>109</b>	<b>0,11</b>	<b>69</b>	<b>0,07</b>	<b>1303</b>	<b>1,33</b>	<b>251</b>	<b>0,26</b>
Житиште	14	0,14	8	0,08	92	0,93	26	0,26
Зрењанин - град	70	0,12	34	0,06	880	1,46	160	0,27
Нова Црња	6	0,09	9	0,14	71	1,10	12	0,19
Нови Бечеј	11	0,08	12	0,09	173	1,29	28	0,21
Сечањ	8	0,10	6	0,08	87	1,14	25	0,33
<b>Севернобанатски округ</b>	<b>129</b>	<b>0,16</b>	<b>119</b>	<b>0,15</b>	<b>820</b>	<b>1,03</b>	<b>215</b>	<b>0,27</b>
Ада	16	0,17	26	0,28	40	0,43	22	0,24
Кањижа	32	0,24	22	0,16	102	0,76	28	0,21
Киkinда	47	0,14	20	0,06	484	1,47	120	0,37
Нови Кнежевац	5	0,08	11	0,17	65	1,01	17	0,26
Сента	17	0,15	23	0,20	70	0,62	20	0,18
Чока	12	0,19	17	0,27	59	0,92	8	0,13
<b>Јужнобанатски округ</b>	<b>286</b>	<b>0,19</b>	<b>140</b>	<b>0,10</b>	<b>2306</b>	<b>1,57</b>	<b>442</b>	<b>0,30</b>
Алибунар	10	0,09	7	0,06	107	0,94	9	0,08
Бела Црква	107	1,05	19	0,19	157	1,54	32	0,31
Вршац	47	0,18	21	0,08	380	1,44	70	0,27
Ковачица	11	0,09	29	0,23	222	1,79	14	0,11
Ковин	14	0,09	10	0,07	245	1,61	34	0,22
Опово	8	0,15	7	0,13	148	2,72	20	0,37
Панчево - град	79	0,13	41	0,07	966	1,61	255	0,43
Пландиште	10	0,16	6	0,09	81	1,27	8	0,13

# НАРОДНЕ СКУПШТИНЕ РЕПУБЛИКЕ СРБИЈЕ – 6. мај 2012.

## – по општинама

СВЕ ЗАЈЕДНО		КОАЛИЦИЈА АЛБАНАЦА ПРЕШЕВСКЕ ДОЛИНЕ		ЦРНОГОРСКА ПАРТИЈА		КОМУНИСТИЧКА ПАРТИЈА		НИЈЕДАН ОД ПОНУЂЕНИХ ОДГОВОРА	
ЕМИР ЕЛФИЋ				НЕНАД СТЕВОВИЋ		ЈОСИП БРОЗ			
број	%	број	%	број	%	број	%	број	%
<b>24993</b>	<b>0,64</b>	<b>13384</b>	<b>0,34</b>	<b>3855</b>	<b>0,10</b>	<b>28977</b>	<b>0,74</b>	<b>22905</b>	<b>0,59</b>
<b>22049</b>	<b>0,77</b>	<b>12899</b>	<b>0,45</b>	<b>2059</b>	<b>0,07</b>	<b>19288</b>	<b>0,68</b>	<b>15369</b>	<b>0,54</b>
<b>2833</b>	<b>0,28</b>	<b>451</b>	<b>0,04</b>	<b>1765</b>	<b>0,17</b>	<b>9554</b>	<b>0,94</b>	<b>7377</b>	<b>0,73</b>
<b>16</b>	<b>0,05</b>	<b>8</b>	<b>0,02</b>	<b>15</b>	<b>0,04</b>	<b>39</b>	<b>0,11</b>	<b>52</b>	<b>0,15</b>
<b>330</b>	<b>0,04</b>	<b>193</b>	<b>0,02</b>	<b>673</b>	<b>0,08</b>	<b>6821</b>	<b>0,79</b>	<b>7076</b>	<b>0,82</b>
3	0,02	1	0,01	10	0,07	82	0,56	73	0,50
25	0,03	11	0,01	54	0,07	592	0,73	703	0,87
16	0,05	16	0,05	29	0,08	290	0,84	391	1,14
8	0,02	5	0,01	24	0,06	273	0,71	209	0,54
20	0,03	16	0,02	57	0,08	520	0,70	654	0,88
40	0,05	19	0,02	52	0,06	775	0,94	712	0,86
10	0,03	11	0,03	20	0,06	222	0,63	190	0,54
8	0,03	6	0,02	11	0,04	229	0,77	160	0,54
58	0,05	21	0,02	120	0,10	1206	1,02	1095	0,93
11	0,03	13	0,03	30	0,08	219	0,57	166	0,43
53	0,06	19	0,02	54	0,06	645	0,77	740	0,89
16	0,03	13	0,02	54	0,10	393	0,70	498	0,88
10	0,04	6	0,03	20	0,09	216	0,93	235	1,01
3	0,03	8	0,07	8	0,07	59	0,51	52	0,45
16	0,05	7	0,02	56	0,18	259	0,83	309	0,99
19	0,02	20	0,02	57	0,06	637	0,70	738	0,82
14	0,06	1	0,00	17	0,07	204	0,84	151	0,62
<b>491</b>	<b>0,50</b>	<b>35</b>	<b>0,04</b>	<b>366</b>	<b>0,37</b>	<b>964</b>	<b>0,98</b>	<b>685</b>	<b>0,70</b>
85	0,47	5	0,03	59	0,33	147	0,82	127	0,71
10	0,15	5	0,08	217	3,34	37	0,57	34	0,52
396	0,54	25	0,03	90	0,12	780	1,06	524	0,71
<b>142</b>	<b>0,15</b>	<b>41</b>	<b>0,04</b>	<b>122</b>	<b>0,12</b>	<b>688</b>	<b>0,70</b>	<b>695</b>	<b>0,71</b>
9	0,09	3	0,03	6	0,06	65	0,66	37	0,37
112	0,19	18	0,03	44	0,07	400	0,66	512	0,85
6	0,09	8	0,12	3	0,05	27	0,42	27	0,42
13	0,10	9	0,07	65	0,48	142	1,06	86	0,64
2	0,03	3	0,04	4	0,05	54	0,71	33	0,43
<b>537</b>	<b>0,67</b>	<b>42</b>	<b>0,05</b>	<b>101</b>	<b>0,13</b>	<b>576</b>	<b>0,72</b>	<b>567</b>	<b>0,71</b>
158	1,70	4	0,04	25	0,27	37	0,40	60	0,65
43	0,32	13	0,10	22	0,16	80	0,60	104	0,78
39	0,12	12	0,04	19	0,06	313	0,95	259	0,79
6	0,09	3	0,05	14	0,22	40	0,62	37	0,57
230	2,04	4	0,04	16	0,14	68	0,60	71	0,63
61	0,96	6	0,09	5	0,08	38	0,59	36	0,56
<b>317</b>	<b>0,22</b>	<b>63</b>	<b>0,04</b>	<b>115</b>	<b>0,08</b>	<b>1356</b>	<b>0,92</b>	<b>975</b>	<b>0,66</b>
18	0,16	1	0,01	5	0,04	71	0,62	25	0,22
9	0,09	6	0,06	5	0,05	124	1,22	66	0,65
13	0,05	7	0,03	12	0,05	150	0,57	224	0,85
188	1,52	6	0,05	2	0,02	199	1,61	67	0,54
7	0,05	13	0,09	8	0,05	94	0,62	59	0,39
3	0,06	2	0,04	16	0,29	56	1,03	34	0,62
63	0,11	22	0,04	67	0,11	622	1,04	460	0,77
16	0,25	6	0,09	0	0,00	40	0,63	40	0,63

## РЕЗУЛТАТИ ИЗБОРА ЗА НАРОДНЕ ПОСЛАНИКЕ

## 1.4. Преглед добијених гласова изборних листа

Део2

	РЕФОРМИСТИЧКА СТРАНКА ПРОФ. ДР МИЛАН ВИШЊИЋ		СДА САНЦАКА ДР СУЛЕЈМАН УГЉАНИН		ПОКРЕТ РАДНИКА И СЕЉАКА		СОЦИЈАЛДЕМОКРАТСКИ САВЕЗ НЕБОЈША ЛЕКОВИЋ	
	број	%	број	%	број	%	број	%
<b>Западнобачки округ</b>	<b>92</b>	<b>0,09</b>	<b>93</b>	<b>0,09</b>	<b>1270</b>	<b>1,27</b>	<b>257</b>	<b>0,26</b>
Апатин	9	0,06	9	0,06	215	1,35	43	0,27
Кула	22	0,09	20	0,08	314	1,32	57	0,24
Оџаци	26	0,16	10	0,06	197	1,25	47	0,30
Сомбор - град	35	0,08	54	0,12	544	1,22	110	0,25
<b>Јужнобачки округ</b>	<b>371</b>	<b>0,12</b>	<b>230</b>	<b>0,07</b>	<b>3774</b>	<b>1,18</b>	<b>889</b>	<b>0,28</b>
Бач	2	0,02	9	0,11	92	1,12	12	0,15
Бачка Паланка	28	0,10	22	0,08	393	1,34	88	0,30
Бачки Петровац	1	0,01	3	0,04	99	1,43	10	0,14
Беочин	13	0,14	11	0,12	139	1,50	24	0,26
Бечеј	55	0,29	30	0,16	196	1,02	33	0,17
Жабалъ	28	0,23	12	0,10	214	1,74	44	0,36
Град Нови Сад	174	0,10	105	0,06	1983	1,14	499	0,29
Србобран	17	0,20	8	0,09	123	1,42	25	0,29
Сремски Карловци	4	0,08	5	0,10	42	0,86	15	0,31
Темерин	24	0,15	12	0,08	160	1,02	49	0,31
Тител	9	0,09	1	0,01	83	0,87	12	0,13
Врбас	16	0,07	12	0,05	250	1,12	78	0,35
<b>Сремски округ</b>	<b>220</b>	<b>0,13</b>	<b>140</b>	<b>0,08</b>	<b>2930</b>	<b>1,73</b>	<b>574</b>	<b>0,34</b>
Инђија	51	0,20	19	0,07	368	1,44	62	0,24
Ириг	6	0,10	5	0,08	128	2,11	15	0,25
Пећинци	14	0,12	5	0,04	211	1,77	36	0,30
Рума	36	0,13	24	0,09	554	2,02	130	0,47
Сремска Митровица - град	45	0,10	46	0,10	766	1,65	212	0,46
Стара Пазова	48	0,15	23	0,07	665	2,02	87	0,26
Шид	20	0,11	18	0,10	238	1,29	32	0,17
<b>Мачвански округ</b>	<b>232</b>	<b>0,14</b>	<b>105</b>	<b>0,06</b>	<b>2533</b>	<b>1,55</b>	<b>469</b>	<b>0,29</b>
Богатић	42	0,25	13	0,08	469	2,82	37	0,22
Владимирци	10	0,10	7	0,07	167	1,73	28	0,29
Коцељева	6	0,07	10	0,12	160	1,93	24	0,29
Крупанъ	14	0,17	8	0,10	123	1,50	21	0,26
Лозница	70	0,17	15	0,04	516	1,28	105	0,26
Љубовија	13	0,15	3	0,03	85	0,99	24	0,28
Мали Зворник	9	0,12	6	0,08	60	0,79	24	0,32
Шабац - град	68	0,11	43	0,07	953	1,50	206	0,32
<b>Колубарски округ</b>	<b>95</b>	<b>0,11</b>	<b>55</b>	<b>0,06</b>	<b>1598</b>	<b>1,78</b>	<b>271</b>	<b>0,30</b>
Ваљево - град	34	0,08	22	0,05	860	1,98	165	0,38
Лајковац	3	0,03	2	0,02	75	0,75	17	0,17
Љиг	35	0,50	4	0,06	69	0,99	12	0,17
Мионица	2	0,02	2	0,02	65	0,71	18	0,20
Осечина	7	0,11	4	0,06	303	4,58	15	0,23
Уб	14	0,10	21	0,15	226	1,64	44	0,32
<b>Подунавски округ</b>	<b>225</b>	<b>0,22</b>	<b>162</b>	<b>0,16</b>	<b>1752</b>	<b>1,74</b>	<b>844</b>	<b>0,84</b>
Велика Плана	15	0,07	20	0,10	283	1,35	77	0,37
Смедерево - град	144	0,27	56	0,11	1096	2,07	628	1,19
Смедеревска Паланка	66	0,25	86	0,32	373	1,39	139	0,52

# НАРОДНЕ СКУПШТИНЕ РЕПУБЛИКЕ СРБИЈЕ – 6. мај 2012.

## – по општинама

СВЕ ЗАЈЕДНО		КОАЛИЦИЈА АЛБАНАЦА ПРЕШЕВСКЕ ДОЛИНЕ		ЦРНОГОРСКА ПАРТИЈА		КОМУНИСТИЧКА ПАРТИЈА		НИЈЕДАН ОД ПОНУЂЕНИХ ОДГОВОРА	
ЕМИР ЕЛФИЋ				НЕНАД СТЕВОВИЋ		ЈОСИП БРОЗ			
број	%	број	%	број	%	број	%	број	%
<b>323</b>	<b>0,32</b>	<b>84</b>	<b>0,08</b>	<b>209</b>	<b>0,21</b>	<b>1304</b>	<b>1,30</b>	<b>608</b>	<b>0,61</b>
17	0,11	56	0,35	34	0,21	293	1,83	108	0,68
17	0,07	8	0,03	85	0,36	275	1,16	114	0,48
22	0,14	3	0,02	10	0,06	113	0,71	44	0,28
267	0,60	17	0,04	80	0,18	623	1,40	342	0,77
<b>820</b>	<b>0,26</b>	<b>128</b>	<b>0,04</b>	<b>713</b>	<b>0,22</b>	<b>2668</b>	<b>0,83</b>	<b>2934</b>	<b>0,92</b>
43	0,52	3	0,04	6	0,07	71	0,87	36	0,44
134	0,46	10	0,03	13	0,04	305	1,04	149	0,51
65	0,94	4	0,06	4	0,06	91	1,31	51	0,74
10	0,11	18	0,19	6	0,06	119	1,28	50	0,54
141	0,74	16	0,08	55	0,29	188	0,98	138	0,72
15	0,12	9	0,07	25	0,20	69	0,56	89	0,73
307	0,18	47	0,03	323	0,19	1364	0,78	2024	1,16
28	0,32	2	0,02	12	0,14	69	0,80	70	0,81
4	0,08	3	0,06	2	0,04	79	1,61	42	0,86
58	0,37	7	0,04	48	0,31	90	0,57	149	0,95
4	0,04	5	0,05	7	0,07	41	0,43	23	0,24
11	0,05	4	0,02	212	0,95	182	0,82	113	0,51
<b>203</b>	<b>0,12</b>	<b>58</b>	<b>0,03</b>	<b>139</b>	<b>0,08</b>	<b>1998</b>	<b>1,18</b>	<b>913</b>	<b>0,54</b>
24	0,09	7	0,03	28	0,11	313	1,22	146	0,57
3	0,05	5	0,08	5	0,08	75	1,23	51	0,84
4	0,03	3	0,03	6	0,05	109	0,91	46	0,39
15	0,05	8	0,03	31	0,11	404	1,47	144	0,52
33	0,07	12	0,03	26	0,06	544	1,17	242	0,52
84	0,25	8	0,02	15	0,05	335	1,02	160	0,49
40	0,22	15	0,08	28	0,15	218	1,18	124	0,67
<b>70</b>	<b>0,04</b>	<b>62</b>	<b>0,04</b>	<b>57</b>	<b>0,03</b>	<b>1584</b>	<b>0,97</b>	<b>651</b>	<b>0,40</b>
8	0,05	3	0,02	1	0,01	131	0,79	100	0,60
4	0,04	3	0,03	3	0,03	237	2,45	26	0,27
1	0,01	5	0,06	2	0,02	96	1,16	30	0,36
3	0,04	9	0,11	3	0,04	31	0,38	27	0,33
14	0,03	11	0,03	17	0,04	371	0,92	157	0,39
5	0,06	8	0,09	1	0,01	41	0,48	23	0,27
2	0,03	5	0,07	5	0,07	48	0,64	41	0,54
33	0,05	18	0,03	25	0,04	629	0,99	247	0,39
<b>27</b>	<b>0,03</b>	<b>42</b>	<b>0,05</b>	<b>71</b>	<b>0,08</b>	<b>705</b>	<b>0,78</b>	<b>429</b>	<b>0,48</b>
15	0,03	30	0,07	44	0,10	491	1,13	255	0,59
1	0,01	2	0,02	1	0,01	34	0,34	31	0,31
1	0,01	4	0,06	2	0,03	30	0,43	36	0,52
4	0,04	0	0,00	4	0,04	26	0,28	35	0,38
1	0,02	2	0,03	6	0,09	30	0,45	13	0,20
5	0,04	4	0,03	14	0,10	94	0,68	59	0,43
<b>38</b>	<b>0,04</b>	<b>43</b>	<b>0,04</b>	<b>73</b>	<b>0,07</b>	<b>720</b>	<b>0,71</b>	<b>445</b>	<b>0,44</b>
8	0,04	10	0,05	14	0,07	141	0,67	69	0,33
20	0,04	23	0,04	47	0,09	406	0,77	267	0,50
10	0,04	10	0,04	12	0,04	173	0,64	109	0,41

## РЕЗУЛТАТИ ИЗБОРА ЗА НАРОДНЕ ПОСЛАНИКЕ

## 1.4. Преглед добијених гласова изборних листа

Део2

	РЕФОРМИСТИЧКА СТРАНКА ПРОФ. ДР МИЛАН ВИШЊИЋ		СДА САНЏАКА ДР СУЛЕЈМАН УГЉАНИН		ПОКРЕТ РАДНИКА И СЕЉАКА		СОЦИЈАЛДЕМОКРАТСКИ САВЕЗ НЕБОЈША ЛЕКОВИЋ	
	број	%	број	%	број	%	број	%
<b>Браничевски округ</b>	<b>99</b>	<b>0,09</b>	<b>59</b>	<b>0,06</b>	<b>1539</b>	<b>1,46</b>	<b>424</b>	<b>0,40</b>
Велико Градиште	2	0,02	3	0,03	178	1,73	15	0,15
Голубац	10	0,17	2	0,03	71	1,22	15	0,26
Жабари	7	0,10	10	0,15	105	1,56	12	0,18
Жагубица	9	0,11	2	0,03	96	1,20	85	1,06
Кучево	7	0,07	6	0,06	182	1,80	9	0,09
Мало Црниће	7	0,10	6	0,09	131	1,96	17	0,25
Петровац	17	0,09	10	0,05	249	1,35	127	0,69
Град Пожаревац	40	0,10	20	0,05	527	1,33	144	0,36
<b>Шумадијски округ</b>	<b>292</b>	<b>0,18</b>	<b>99</b>	<b>0,06</b>	<b>1991</b>	<b>1,26</b>	<b>805</b>	<b>0,51</b>
Аранђеловац	21	0,10	16	0,07	272	1,27	126	0,59
Баточина	4	0,05	4	0,05	57	0,71	22	0,27
Кнић	31	0,37	10	0,12	137	1,65	22	0,26
Крагујевац - град	213	0,22	54	0,06	1201	1,27	586	0,62
Рача	9	0,12	4	0,05	85	1,13	13	0,17
Топола	10	0,08	6	0,05	173	1,30	23	0,17
Лапово	4	0,08	5	0,10	66	1,33	13	0,26
<b>Поморавски округ</b>	<b>107</b>	<b>0,09</b>	<b>83</b>	<b>0,07</b>	<b>1664</b>	<b>1,37</b>	<b>569</b>	<b>0,47</b>
Деспотовац	11	0,08	13	0,09	111	0,76	23	0,16
Параћин	38	0,12	31	0,10	399	1,26	165	0,52
Рековац	0	0,00	5	0,07	54	0,70	15	0,20
Јагодина - град	32	0,09	12	0,03	466	1,27	222	0,61
Свилајнац	9	0,06	5	0,03	181	1,24	36	0,25
Ђуприја	17	0,10	17	0,10	453	2,71	108	0,65
<b>Борски округ</b>	<b>76</b>	<b>0,12</b>	<b>44</b>	<b>0,07</b>	<b>1561</b>	<b>2,43</b>	<b>228</b>	<b>0,36</b>
Бор	17	0,07	15	0,06	804	3,45	55	0,24
Кладово	13	0,10	9	0,07	192	1,53	29	0,23
Мајданпек	16	0,14	6	0,05	190	1,71	93	0,84
Неготин	30	0,17	14	0,08	375	2,18	51	0,30
<b>Зајечарски округ</b>	<b>172</b>	<b>0,27</b>	<b>51</b>	<b>0,08</b>	<b>2649</b>	<b>4,15</b>	<b>233</b>	<b>0,36</b>
Бољевац	12	0,16	10	0,13	423	5,48	13	0,17
Зајечар - град	41	0,13	24	0,08	1716	5,50	102	0,33
Књажевац	99	0,63	11	0,07	363	2,30	91	0,58
Сокобања	20	0,22	6	0,07	147	1,60	27	0,29
<b>Златиборски округ</b>	<b>136</b>	<b>0,09</b>	<b>6250</b>	<b>3,98</b>	<b>3758</b>	<b>2,39</b>	<b>716</b>	<b>0,46</b>
Ариље	12	0,11	8	0,08	1090	10,22	35	0,33
Бајина Башта	16	0,12	10	0,07	303	2,23	61	0,45
Косјерић	3	0,05	3	0,05	183	3,29	14	0,25
Нова Варош	28	0,26	28	0,26	97	0,89	28	0,26
Пожега	14	0,09	12	0,08	536	3,61	49	0,33
Прибој	15	0,10	816	5,33	113	0,74	36	0,24
Пријеполје	9	0,04	1693	7,77	110	0,51	130	0,60
Сјеница	6	0,04	3660	24,05	22	0,14	12	0,08
Ужице - град	26	0,07	17	0,04	1228	3,11	305	0,77
Чајетина	7	0,07	3	0,03	76	0,78	46	0,47



# НАРОДНЕ СКУПШТИНЕ РЕПУБЛИКЕ СРБИЈЕ – 6. мај 2012.

## – по општинама

СВЕ ЗАЈЕДНО		КОАЛИЦИЈА АЛБАНАЦА ПРЕШЕВСКЕ ДОЛИНЕ		ЦРНОГОРСКА ПАРТИЈА		КОМУНИСТИЧКА ПАРТИЈА		НИЈЕДАН ОД ПОНУЂЕНИХ ОДГОВОРА	
ЕМИР ЕЛФИЋ				НЕНАД СТЕВОВИЋ		ЈОСИП БРОЗ			
број	%	број	%	број	%	број	%	број	%
<b>37</b>	<b>0,03</b>	<b>32</b>	<b>0,03</b>	<b>52</b>	<b>0,05</b>	<b>618</b>	<b>0,58</b>	<b>365</b>	<b>0,35</b>
2	0,02	3	0,03	5	0,05	68	0,66	39	0,38
0	0,00	2	0,03	3	0,05	54	0,93	20	0,34
5	0,07	3	0,04	5	0,07	39	0,58	18	0,27
3	0,04	5	0,06	4	0,05	19	0,24	19	0,24
2	0,02	4	0,04	2	0,02	57	0,56	28	0,28
4	0,06	1	0,01	0	0,00	28	0,42	10	0,15
2	0,01	5	0,03	5	0,03	80	0,44	52	0,28
19	0,05	9	0,02	28	0,07	273	0,69	179	0,45
<b>53</b>	<b>0,03</b>	<b>54</b>	<b>0,03</b>	<b>127</b>	<b>0,08</b>	<b>868</b>	<b>0,55</b>	<b>752</b>	<b>0,47</b>
10	0,05	3	0,01	14	0,07	144	0,67	115	0,53
2	0,02	4	0,05	2	0,02	36	0,45	30	0,37
7	0,08	5	0,06	7	0,08	79	0,95	23	0,28
31	0,03	34	0,04	85	0,09	489	0,52	480	0,51
1	0,01	1	0,01	6	0,08	22	0,29	10	0,13
2	0,02	4	0,03	10	0,08	64	0,48	67	0,50
0	0,00	3	0,06	3	0,06	34	0,69	27	0,55
<b>36</b>	<b>0,03</b>	<b>41</b>	<b>0,03</b>	<b>63</b>	<b>0,05</b>	<b>799</b>	<b>0,66</b>	<b>570</b>	<b>0,47</b>
2	0,01	3	0,02	2	0,01	40	0,27	33	0,23
10	0,03	18	0,06	18	0,06	267	0,84	190	0,60
6	0,08	6	0,08	4	0,05	18	0,23	34	0,44
5	0,01	6	0,02	16	0,04	232	0,63	162	0,44
8	0,05	4	0,03	7	0,05	68	0,47	36	0,25
5	0,03	4	0,02	16	0,10	174	1,04	115	0,69
<b>24</b>	<b>0,04</b>	<b>23</b>	<b>0,04</b>	<b>39</b>	<b>0,06</b>	<b>510</b>	<b>0,79</b>	<b>251</b>	<b>0,39</b>
12	0,05	7	0,03	12	0,05	222	0,95	99	0,42
4	0,03	4	0,03	12	0,10	78	0,62	39	0,31
2	0,02	4	0,04	9	0,08	91	0,82	38	0,34
6	0,03	8	0,05	6	0,03	119	0,69	75	0,44
<b>29</b>	<b>0,05</b>	<b>28</b>	<b>0,04</b>	<b>46</b>	<b>0,07</b>	<b>810</b>	<b>1,27</b>	<b>398</b>	<b>0,62</b>
6	0,08	5	0,06	2	0,03	75	0,97	22	0,29
12	0,04	10	0,03	24	0,08	516	1,65	229	0,73
5	0,03	6	0,04	6	0,04	126	0,80	93	0,59
6	0,07	7	0,08	14	0,15	93	1,01	54	0,59
<b>7070</b>	<b>4,50</b>	<b>75</b>	<b>0,05</b>	<b>40</b>	<b>0,03</b>	<b>658</b>	<b>0,42</b>	<b>456</b>	<b>0,29</b>
2	0,02	4	0,04	1	0,01	62	0,58	33	0,31
1	0,01	2	0,01	6	0,04	70	0,52	52	0,38
3	0,05	1	0,02	0	0,00	21	0,38	18	0,32
183	1,67	6	0,05	2	0,02	23	0,21	20	0,18
2	0,01	4	0,03	6	0,04	70	0,47	47	0,32
529	3,46	9	0,06	0	0,00	54	0,35	36	0,24
1896	8,71	12	0,06	4	0,02	83	0,38	14	0,06
4445	29,21	15	0,10	8	0,05	55	0,36	10	0,07
7	0,02	20	0,05	12	0,03	186	0,47	191	0,48
2	0,02	2	0,02	1	0,01	34	0,35	35	0,36

## РЕЗУЛТАТИ ИЗБОРА ЗА НАРОДНЕ ПОСЛАНИКЕ

## 1.4. Преглед добијених гласова изборних листа

Део2

	РЕФОРМИСТИЧКА СТРАНКА ПРОФ. ДР МИЛАН ВИШЊИЋ		СДА САНЦАКА ДР СУЛЕЈМАН УГЉАНИН		ПОКРЕТ РАДНИКА И СЕЉАКА		СОЦИЈАЛДЕМОКРАТСКИ САВЕЗ НЕБОЈША ЛЕКОВИЋ	
	број	%	број	%	број	%	број	%
<b>Моравички округ</b>	<b>126</b>	<b>0,11</b>	<b>86</b>	<b>0,08</b>	<b>2051</b>	<b>1,86</b>	<b>393</b>	<b>0,36</b>
Горњи Милановац	18	0,08	12	0,05	384	1,61	75	0,31
Ивањица	38	0,23	24	0,14	533	3,19	44	0,26
Лучани	13	0,11	7	0,06	299	2,57	27	0,23
Чачак - град	57	0,10	43	0,07	835	1,44	247	0,43
<b>Рашки округ</b>	<b>143</b>	<b>0,09</b>	<b>18365</b>	<b>11,73</b>	<b>1314</b>	<b>0,84</b>	<b>832</b>	<b>0,53</b>
Врњачка Бања	29	0,17	21	0,12	294	1,67	79	0,45
Краљево - град	78	0,12	77	0,12	806	1,28	588	0,93
Нови Пазар - град	15	0,03	10512	23,80	40	0,09	19	0,04
Рашка	18	0,12	10	0,07	123	0,81	108	0,71
Тутин	3	0,02	7745	47,00	51	0,31	38	0,23
<b>Расински округ</b>	<b>164</b>	<b>0,12</b>	<b>135</b>	<b>0,10</b>	<b>3328</b>	<b>2,40</b>	<b>412</b>	<b>0,30</b>
Александровац	16	0,09	17	0,10	920	5,19	43	0,24
Брус	9	0,08	11	0,10	144	1,33	29	0,27
Варварин	14	0,12	15	0,13	315	2,77	9	0,08
Крушевац - град	86	0,13	58	0,09	1398	2,11	201	0,30
Трстеник	34	0,13	21	0,08	485	1,86	74	0,28
Ћићевац	5	0,08	13	0,20	66	1,02	56	0,86
<b>Нишавски округ</b>	<b>3330</b>	<b>1,63</b>	<b>424</b>	<b>0,21</b>	<b>3551</b>	<b>1,74</b>	<b>1101</b>	<b>0,54</b>
Град Ниш	2668	1,98	264	0,20	2402	1,78	632	0,47
Ниш - Медијана	824	1,70	22	0,05	779	1,61	258	0,53
Ниш - Нишка Бања	292	3,37	9	0,10	165	1,90	25	0,29
Ниш - Палилула	723	2,01	100	0,28	587	1,63	138	0,38
Ниш - Пантелеј	562	2,22	26	0,10	567	2,24	149	0,59
Ниш - Црвени Крст	267	1,60	107	0,64	304	1,82	62	0,37
Алексинац	125	0,47	32	0,12	572	2,16	373	1,41
Гаџин Хан	31	0,49	58	0,92	49	0,78	19	0,30
Дољевац	23	0,18	4	0,03	78	0,62	20	0,16
Мерошина	387	4,17	37	0,40	176	1,89	11	0,12
Ражањ	20	0,38	13	0,25	95	1,79	11	0,21
Сврљиг	76	0,87	16	0,18	179	2,06	35	0,40
<b>Топлички округ</b>	<b>449</b>	<b>0,78</b>	<b>72</b>	<b>0,12</b>	<b>523</b>	<b>0,91</b>	<b>176</b>	<b>0,31</b>
Блаце	27	0,33	4	0,05	52	0,63	19	0,23
Житорађа	16	0,15	32	0,29	79	0,72	19	0,17
Куршумлија	110	0,92	5	0,04	184	1,54	20	0,17
Прокупље	296	1,12	31	0,12	208	0,78	118	0,44
<b>Пиротски округ</b>	<b>327</b>	<b>0,58</b>	<b>82</b>	<b>0,15</b>	<b>868</b>	<b>1,54</b>	<b>422</b>	<b>0,75</b>
Бабушница	124	1,46	17	0,20	90	1,06	42	0,50
Бела Паланка	10	0,12	7	0,08	52	0,61	22	0,26
Димитровград	9	0,13	14	0,20	71	1,02	16	0,23
Пирот	184	0,57	44	0,14	655	2,02	342	1,05

# НАРОДНЕ СКУПШТИНЕ РЕПУБЛИКЕ СРБИЈЕ – 6. мај 2012.

## – по општинама

СВЕ ЗАЈЕДНО		КОАЛИЦИЈА АЛБАНАЦА ПРЕШЕВСКЕ ДОЛИНЕ		ЦРНОГОРСКА ПАРТИЈА		КОМУНИСТИЧКА ПАРТИЈА		НИЈЕДАН ОД ПОНУЂЕНИХ ОДГОВОРА	
ЕМИР ЕЛФИЋ				НЕНАД СТЕВОВИЋ		ЈОСИП БРОЗ			
број	%	број	%	број	%	број	%	број	%
<b>41</b>	<b>0,04</b>	<b>34</b>	<b>0,03</b>	<b>54</b>	<b>0,05</b>	<b>569</b>	<b>0,52</b>	<b>600</b>	<b>0,54</b>
4	0,02	7	0,03	12	0,05	147	0,62	109	0,46
7	0,04	8	0,05	9	0,05	62	0,37	63	0,38
6	0,05	5	0,04	3	0,03	52	0,45	45	0,39
24	0,04	14	0,02	30	0,05	308	0,53	383	0,66
<b>13690</b>	<b>8,74</b>	<b>66</b>	<b>0,04</b>	<b>65</b>	<b>0,04</b>	<b>592</b>	<b>0,38</b>	<b>456</b>	<b>0,29</b>
27	0,15	5	0,03	18	0,10	88	0,50	81	0,46
24	0,04	29	0,05	29	0,05	356	0,56	294	0,47
9382	21,24	24	0,05	10	0,02	45	0,10	27	0,06
5	0,03	3	0,02	7	0,05	38	0,25	49	0,32
4252	25,80	5	0,03	1	0,01	65	0,39	5	0,03
<b>54</b>	<b>0,04</b>	<b>51</b>	<b>0,04</b>	<b>115</b>	<b>0,08</b>	<b>767</b>	<b>0,55</b>	<b>650</b>	<b>0,47</b>
8	0,05	5	0,03	15	0,08	101	0,57	100	0,56
4	0,04	7	0,06	7	0,06	41	0,38	36	0,33
16	0,14	6	0,05	11	0,10	54	0,47	43	0,38
16	0,02	18	0,03	61	0,09	374	0,57	340	0,51
9	0,03	13	0,05	20	0,08	157	0,60	110	0,42
1	0,02	2	0,03	1	0,02	40	0,62	21	0,32
<b>99</b>	<b>0,05</b>	<b>87</b>	<b>0,04</b>	<b>142</b>	<b>0,07</b>	<b>1776</b>	<b>0,87</b>	<b>1057</b>	<b>0,52</b>
65	0,05	48	0,04	83	0,06	1249	0,92	793	0,59
24	0,05	13	0,03	33	0,07	420	0,87	329	0,68
5	0,06	2	0,02	2	0,02	81	0,93	28	0,32
9	0,02	8	0,02	25	0,07	319	0,89	209	0,58
14	0,06	16	0,06	9	0,04	310	1,23	158	0,63
13	0,08	9	0,05	14	0,08	119	0,71	69	0,41
16	0,06	13	0,05	38	0,14	228	0,86	141	0,53
3	0,05	3	0,05	2	0,03	31	0,49	13	0,21
1	0,01	0	0,00	4	0,03	93	0,73	28	0,22
3	0,03	4	0,04	7	0,08	15	0,16	18	0,19
0	0,00	1	0,02	3	0,06	44	0,83	20	0,38
11	0,13	18	0,21	5	0,06	116	1,33	44	0,51
<b>45</b>	<b>0,08</b>	<b>16</b>	<b>0,03</b>	<b>243</b>	<b>0,42</b>	<b>194</b>	<b>0,34</b>	<b>168</b>	<b>0,29</b>
1	0,01	5	0,06	22	0,27	38	0,46	11	0,13
31	0,28	3	0,03	5	0,05	51	0,46	22	0,20
3	0,03	1	0,01	7	0,06	28	0,24	27	0,23
10	0,04	7	0,03	209	0,79	77	0,29	108	0,41
<b>47</b>	<b>0,08</b>	<b>31</b>	<b>0,05</b>	<b>62</b>	<b>0,11</b>	<b>485</b>	<b>0,86</b>	<b>288</b>	<b>0,51</b>
9	0,11	4	0,05	6	0,07	61	0,72	33	0,39
3	0,04	5	0,06	2	0,02	40	0,47	34	0,40
9	0,13	6	0,09	8	0,11	35	0,50	33	0,47
26	0,08	16	0,05	46	0,14	349	1,08	188	0,58

## РЕЗУЛТАТИ ИЗБОРА ЗА НАРОДНЕ ПОСЛАНИКЕ

## 1.4. Преглед добијених гласова изборних листа

Део2

	РЕФОРМИСТИЧКА СТРАНКА  ПРОФ. ДР МИЛАН ВИШЊИЋ		СДА САНЏАКА  ДР СУЛЕЈМАН УГЉАНИН		ПОКРЕТ РАДНИКА И СЕЉАКА		СОЦИЈАЛДЕМОКРАТСКИ САВЕЗ  НЕБОЈША ЛЕКОВИЋ	
	број	%	број	%	број	%	број	%
<b>Јабланички округ</b>	<b>457</b>	<b>0,35</b>	<b>163</b>	<b>0,12</b>	<b>1616</b>	<b>1,24</b>	<b>986</b>	<b>0,75</b>
Бојник	23	0,30	6	0,08	41	0,54	9	0,12
Власотинце	17	0,09	14	0,07	159	0,82	52	0,27
Лебане	43	0,31	22	0,16	173	1,26	80	0,58
Лесковац - град	367	0,43	116	0,14	1192	1,40	839	0,99
Медвеђа	5	0,12	5	0,12	34	0,85	5	0,12
Црна Трава	2	0,16	0	0,00	17	1,36	1	0,08
<b>Пчињски округ</b>	<b>327</b>	<b>0,30</b>	<b>157</b>	<b>0,15</b>	<b>748</b>	<b>0,69</b>	<b>216</b>	<b>0,20</b>
Босилеград	6	0,11	6	0,11	18	0,33	8	0,15
Бујановац	22	0,12	70	0,39	75	0,42	24	0,13
Владичин Хан	51	0,41	19	0,15	163	1,30	34	0,27
Град Врање	91	0,19	44	0,09	391	0,83	121	0,26
Прешево	17	0,21	11	0,14	19	0,24	2	0,03
Сурдулица	19	0,14	3	0,02	60	0,45	23	0,17
Трговиште	121	3,17	4	0,10	22	0,58	4	0,10
<b>Косовски округ</b>	<b>9</b>	<b>0,09</b>	<b>7</b>	<b>0,07</b>	<b>48</b>	<b>0,50</b>	<b>6</b>	<b>0,06</b>
Косово Поље	1	0,11	2	0,22	7	0,79	0	0,00
Липљан	1	0,06	2	0,11	9	0,51	1	0,06
Обилић	0	0,00	1	0,11	3	0,34	1	0,11
Приштина - град	2	0,08	1	0,04	17	0,68	1	0,04
Штрпце	5	0,14	1	0,03	12	0,33	3	0,08
<b>Пећки округ</b>	<b>3</b>	<b>0,63</b>	<b>0</b>	<b>0,00</b>	<b>1</b>	<b>0,21</b>	<b>0</b>	<b>0,00</b>
Пећ	3	0,63	0	0,00	1	0,21	0	0,00
<b>Призренски округ</b>	<b>0</b>	<b>0,00</b>	<b>3</b>	<b>0,34</b>	<b>4</b>	<b>0,46</b>	<b>5</b>	<b>0,57</b>
Ораховац	0	0,00	1	0,29	1	0,29	4	1,17
Гора	0	0,00	2	0,38	3	0,56	1	0,19
<b>Косовско - митровачки округ</b>	<b>4</b>	<b>0,02</b>	<b>16</b>	<b>0,09</b>	<b>58</b>	<b>0,34</b>	<b>15</b>	<b>0,09</b>
Вучитрн	0	0,00	0	0,00	5	0,70	0	0,00
Зубин Поток	0	0,00	0	0,00	13	0,50	0	0,00
Лепосавић	1	0,02	4	0,07	19	0,32	11	0,18
Косовска Митровица	1	0,02	8	0,18	16	0,36	4	0,09
Звечан	2	0,06	4	0,12	5	0,15	0	0,00
<b>Косовско - поморавски округ</b>	<b>5</b>	<b>0,07</b>	<b>4</b>	<b>0,06</b>	<b>38</b>	<b>0,53</b>	<b>6</b>	<b>0,08</b>
Витина	2	0,28	0	0,00	7	0,98	2	0,28
Гњилане	2	0,06	1	0,03	15	0,49	0	0,00
Косовска Каменица	1	0,04	3	0,11	13	0,47	4	0,14
Ново Брдо	0	0,00	0	0,00	3	0,52	0	0,00

# НАРОДНЕ СКУПШТИНЕ РЕПУБЛИКЕ СРБИЈЕ – 6. мај 2012.

## – по општинама

СВЕ ЗАЈЕДНО		КОАЛИЦИЈА АЛБАНАЦА ПРЕШЕВСКЕ ДОЛИНЕ		ЦРНОГОРСКА ПАРТИЈА		КОМУНИСТИЧКА ПАРТИЈА		НИЈЕДАН ОД ПОНУЂЕНИХ ОДГОВОРА	
ЕМИР ЕЛФИЋ				НЕНАД СТЕВОВИЋ		ЈОСИП БРОЗ			
број	%	број	%	број	%	број	%	број	%
<b>102</b>	<b>0,08</b>	<b>868</b>	<b>0,66</b>	<b>78</b>	<b>0,06</b>	<b>478</b>	<b>0,37</b>	<b>393</b>	<b>0,30</b>
3	0,04	4	0,05	1	0,01	13	0,17	8	0,11
4	0,02	3	0,02	6	0,03	45	0,23	63	0,32
10	0,07	4	0,03	7	0,05	37	0,27	22	0,16
80	0,09	55	0,06	55	0,06	369	0,43	292	0,34
5	0,12	802	20,03	9	0,22	9	0,22	7	0,17
0	0,00	0	0,00	0	0,00	5	0,40	1	0,08
<b>257</b>	<b>0,24</b>	<b>11153</b>	<b>10,31</b>	<b>59</b>	<b>0,05</b>	<b>334</b>	<b>0,31</b>	<b>364</b>	<b>0,34</b>
2	0,04	5	0,09	5	0,09	15	0,28	6	0,11
73	0,41	6069	34,13	9	0,05	12	0,07	21	0,12
40	0,32	8	0,06	6	0,05	47	0,38	79	0,63
106	0,22	20	0,04	31	0,07	208	0,44	187	0,40
3	0,04	5046	63,52	7	0,09	4	0,05	34	0,43
32	0,24	3	0,02	0	0,00	44	0,33	30	0,22
1	0,03	2	0,05	1	0,03	4	0,10	7	0,18
<b>5</b>	<b>0,05</b>	<b>1</b>	<b>0,01</b>	<b>5</b>	<b>0,05</b>	<b>8</b>	<b>0,08</b>	<b>25</b>	<b>0,26</b>
0	0,00	0	0,00	1	0,11	0	0,00	0	0,00
2	0,11	0	0,00	2	0,11	3	0,17	1	0,06
0	0,00	0	0,00	0	0,00	1	0,11	0	0,00
1	0,04	1	0,04	1	0,04	0	0,00	20	0,80
2	0,06	0	0,00	1	0,03	4	0,11	4	0,11
<b>0</b>	<b>0,00</b>	<b>0</b>	<b>0,00</b>	<b>0</b>	<b>0,00</b>	<b>0</b>	<b>0,00</b>	<b>1</b>	<b>0,21</b>
0	0,00	0	0,00	0	0,00	0	0,00	1	0,21
<b>2</b>	<b>0,23</b>	<b>2</b>	<b>0,23</b>	<b>1</b>	<b>0,11</b>	<b>1</b>	<b>0,11</b>	<b>0</b>	<b>0,00</b>
0	0,00	0	0,00	0	0,00	1	0,29	0	0,00
2	0,38	2	0,38	1	0,19	0	0,00	0	0,00
<b>9</b>	<b>0,05</b>	<b>4</b>	<b>0,02</b>	<b>9</b>	<b>0,05</b>	<b>26</b>	<b>0,15</b>	<b>24</b>	<b>0,14</b>
0	0,00	0	0,00	1	0,14	0	0,00	0	0,00
0	0,00	1	0,04	0	0,00	4	0,15	2	0,08
0	0,00	3	0,05	0	0,00	11	0,18	10	0,17
9	0,21	0	0,00	6	0,14	9	0,21	7	0,16
0	0,00	0	0,00	2	0,06	2	0,06	5	0,15
<b>0</b>	<b>0,00</b>	<b>1</b>	<b>0,01</b>	<b>0</b>	<b>0,00</b>	<b>4</b>	<b>0,06</b>	<b>2</b>	<b>0,03</b>
0	0,00	0	0,00	0	0,00	0	0,00	2	0,28
0	0,00	0	0,00	0	0,00	0	0,00	0	0,00
0	0,00	1	0,04	0	0,00	4	0,14	0	0,00
0	0,00	0	0,00	0	0,00	0	0,00	0	0,00

## РЕЗУЛТАТИ ИЗБОРА ЗА НАРОДНЕ ПОСЛАНИКЕ

## 1.4. Преглед добијених гласова изборних листа

Део2

	РЕФОРМИСТИЧКА СТРАНКА  ПРОФ. ДР МИЛАН ВИШЊИЋ		СДА САНЦАКА  ДР СУЛЕЈМАН УГЉАНИН		ПОКРЕТ РАДНИКА И СЕЉАКА		СОЦИЈАЛДЕМОКРАТСКИ САВЕЗ  НЕБОЈША ЛЕКОВИЋ	
	број	%	број	%	број	%	број	%
<b>Иностранство</b>	<b>4</b>	<b>0,09</b>	<b>10</b>	<b>0,23</b>	<b>24</b>	<b>0,56</b>	<b>20</b>	<b>0,47</b>
Аустрија	1	0,43	0	0,00	1	0,43	4	1,72
Белгија	0	0,00	0	0,00	1	0,93	0	0,00
Босна и Херцеговина	0	0,00	1	0,29	2	0,58	1	0,29
Велика Британија	0	0,00	0	0,00	0	0,00	0	0,00
Италија	0	0,00	1	0,35	2	0,71	1	0,35
Јужноафричка Република	0	0,00	0	0,00	1	1,39	1	1,39
Канада	2	1,80	0	0,00	0	0,00	1	0,90
Кипар	0	0,00	0	0,00	0	0,00	2	2,38
Либија	0	0,00	0	0,00	0	0,00	2	3,51
Луксембург	1	9,09	1	9,09	0	0,00	0	0,00
Македонија	0	0,00	0	0,00	0	0,00	0	0,00
Румунија	0	0,00	0	0,00	0	0,00	0	0,00
Руска Федерација	0	0,00	0	0,00	1	0,82	0	0,00
Савезна Република Немачка	0	0,00	5	0,69	4	0,55	4	0,55
Сједињене Америчке Државе	0	0,00	0	0,00	3	1,11	0	0,00
Словенија	0	0,00	0	0,00	3	2,19	0	0,00
Француска	0	0,00	0	0,00	0	0,00	1	0,26
Холандија	0	0,00	1	0,67	0	0,00	0	0,00
Хрватска	0	0,00	0	0,00	0	0,00	0	0,00
Црна Гора	0	0,00	1	0,23	3	0,69	0	0,00
Чешка Република	0	0,00	0	0,00	0	0,00	1	1,43
Швајцарска	0	0,00	0	0,00	3	1,25	2	0,83
<b>Заводи за извршење заводских санкција</b>	<b>25</b>	<b>0,35</b>	<b>22</b>	<b>0,31</b>	<b>106</b>	<b>1,49</b>	<b>23</b>	<b>0,32</b>

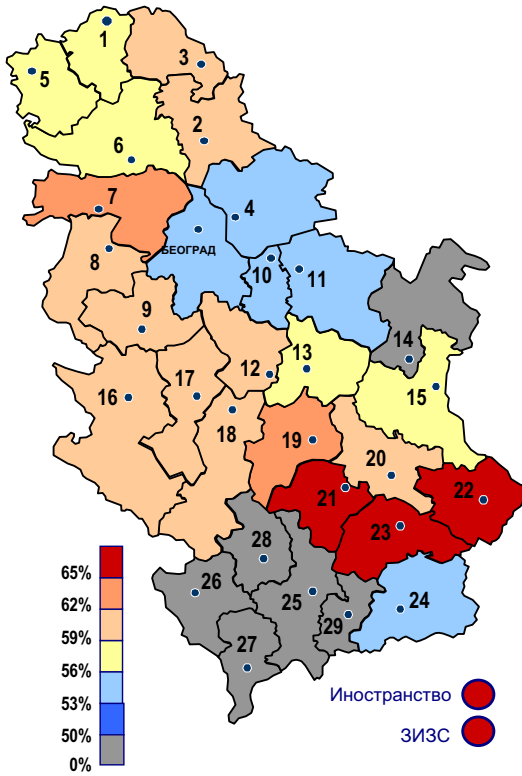
НАРОДНЕ СКУПШТИНЕ РЕПУБЛИКЕ СРБИЈЕ – 6. мај 2012.

– по општинама

СВЕ ЗАЈЕДНО  ЕМИР ЕЛФИЋ		КОАЛИЦИЈА АЛБАНАЦА ПРЕШЕВСКЕ ДОЛИНЕ		ЦРНОГОРСКА ПАРТИЈА  НЕНАД СТЕВОВИЋ		КОМУНИСТИЧКА ПАРТИЈА  ЈОСИП БРОЗ		НИЈЕДАН ОД ПОНУЂЕНИХ ОДГОВОРА	
број	%	број	%	број	%	број	%	број	%
<b>50</b>	<b>1,17</b>	<b>2</b>	<b>0,05</b>	<b>1</b>	<b>0,02</b>	<b>37</b>	<b>0,87</b>	<b>29</b>	<b>0,68</b>
4	1,72	1	0,43	0	0,00	3	1,29	3	1,29
0	0,00	0	0,00	0	0,00	0	0,00	2	1,87
4	1,16	0	0,00	0	0,00	2	0,58	0	0,00
0	0,00	0	0,00	0	0,00	3	2,03	1	0,68
0	0,00	0	0,00	0	0,00	2	0,71	2	0,71
1	1,39	0	0,00	0	0,00	0	0,00	2	2,78
0	0,00	0	0,00	0	0,00	1	0,90	2	1,80
0	0,00	0	0,00	0	0,00	0	0,00	1	1,19
0	0,00	0	0,00	0	0,00	2	3,51	1	1,75
1	9,09	0	0,00	0	0,00	0	0,00	0	0,00
0	0,00	0	0,00	0	0,00	1	0,82	0	0,00
0	0,00	0	0,00	0	0,00	0	0,00	0	0,00
0	0,00	0	0,00	0	0,00	1	0,82	0	0,00
33	4,58	0	0,00	0	0,00	4	0,55	6	0,83
0	0,00	0	0,00	0	0,00	6	2,21	5	1,85
0	0,00	0	0,00	0	0,00	1	0,73	0	0,00
5	1,32	0	0,00	0	0,00	6	1,59	1	0,26
1	0,67	0	0,00	0	0,00	0	0,00	0	0,00
0	0,00	0	0,00	0	0,00	1	0,93	0	0,00
1	0,23	0	0,00	1	0,23	2	0,46	1	0,23
0	0,00	1	1,43	0	0,00	1	1,43	0	0,00
0	0,00	0	0,00	0	0,00	1	0,42	2	0,83
<b>45</b>	<b>0,63</b>	<b>24</b>	<b>0,34</b>	<b>15</b>	<b>0,21</b>	<b>59</b>	<b>0,83</b>	<b>78</b>	<b>1,09</b>

**Избори за народне посланике Народне скупштине Републике Србије  
одржани 6. маја 2012. године**

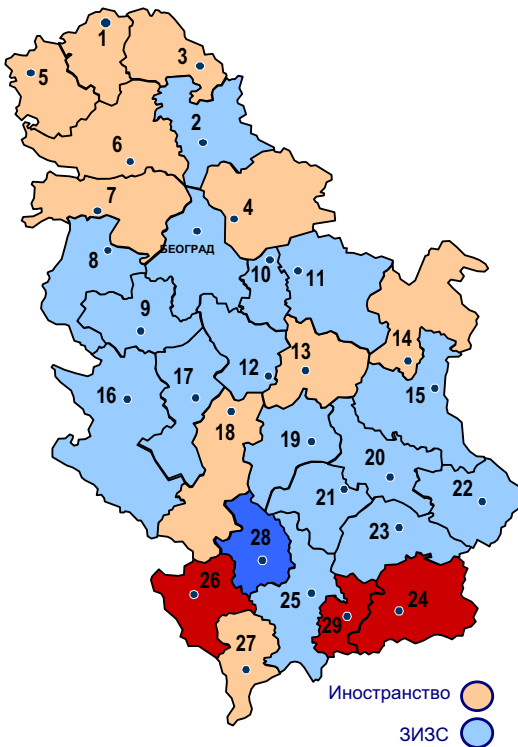
**Република Србија**



Излазност бирача  
на бирачка места

Обрађено бирачких места	100,00%
Гласало	3 912 904
Гласало %	57,80%

Листа	Број гласова	%
5. Покренимо Србију	940 659	24,04
1. Избор за бољи живот	863 294	22,06
7. СПС- ПУПС- ЈС	567 689	14,51
6. ДСС	273 532	6,99
4. Преокрет	255 546	6,53
3. УРС	215 666	5,51
2. СРС	180 558	4,61
8. Двери за живот Србије	169 590	4,33
9. Савез војв. Мађара	68 323	1,75
12. Покрет рад. и сељака	57 199	1,46
17. КП - Јосип Броз	28 977	0,74
11. СДА Санџака	27 708	0,71
14. Све заједно	24 993	0,64
18. Ниједан од пон. одг.	22 905	0,59
13. СД савез	16 572	0,42
15. КАПД	13 384	0,34
10. РС	8 867	0,23
16. Црногорска партија	3 855	0,10



Победничке листе,  
по окрузима

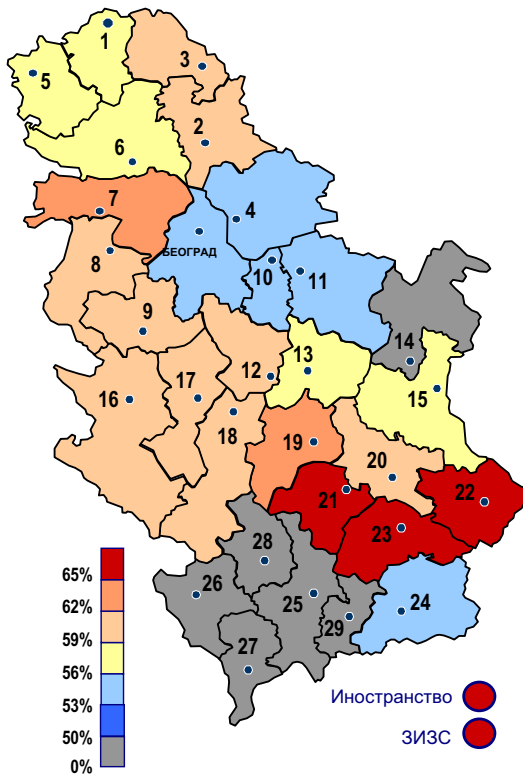
**Расподела мандата**

Листа	Број мандата	%
5. Покренимо Србију	73	29,20
1. Избор за бољи живот	67	26,80
7. СПС- ПУПС- ЈС	44	17,60
6. Демократска странка Србије	21	8,40
4. Преокрет	19	7,60
3. Уједињени региони Србије	16	6,40
9. Савез војвођанских Мађара	5	2,00
11. СДА Санџака	2	0,80
14. Све заједно	1	0,40
15. КАПД	1	0,40
18. Ниједан од понуђених одговора	1	0,40



# Избори за народне посланике Народне скупштине Републике Србије одржани 6. маја 2012. године

## Бирачи који су гласали

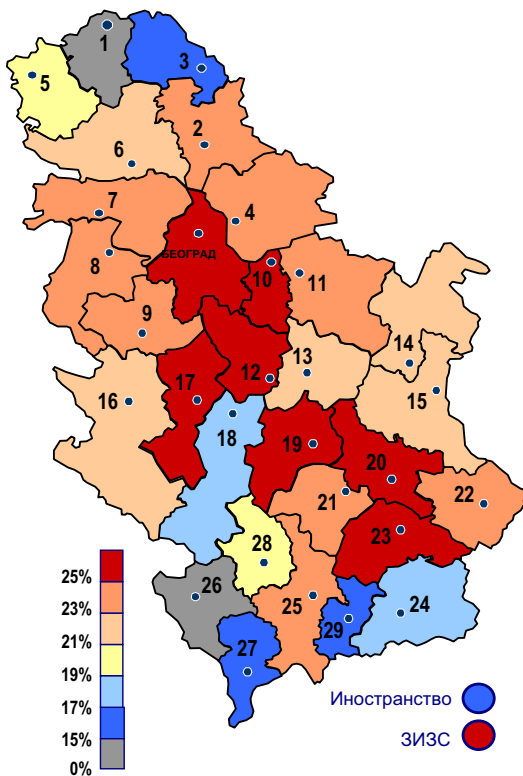


Излазност бирача на бирачка места

Република Србија	57,80%
Централна Србија	58,20%
АП Војводина	58,31%
АП Косово и Метохија	31,04%

Округ	%	Округ	%
0 Град Београд	54,58%	15 Зајечарски	57,58%
1 Севернобачки	56,72%	16 Златиборски	60,36%
2 Средњебанатски	59,10%	17 Моравички	59,23%
3 Севернобанатски	59,30%	18 Рашки	59,35%
4 Јужнобанатски	55,44%	19 Расински	63,64%
5 Западнобачки	58,42%	20 Нишавски	60,22%
6 Јужнобачки	57,77%	21 Топлички	71,23%
7 Сремски	62,16%	22 Пиротски	69,52%
8 Мачвански	59,93%	23 Јабланички	69,08%
9 Колубарски	59,40%	24 Пчињски	55,05%
10 Подунавски	55,18%	25 Косовски	25,31%
11 Браничевски	55,97%	26 Пећи	24,86%
12 Шумадијски	61,31%	27 Призренски	9,33%
13 Поморавски	58,53%	28 Косовско-митровачки	40,24%
14 Борски	49,69%	29 Косовско-поморавски	33,08%
Иностранство	70,77%	ЗИЗС	77,16%

## Покренимо Србију



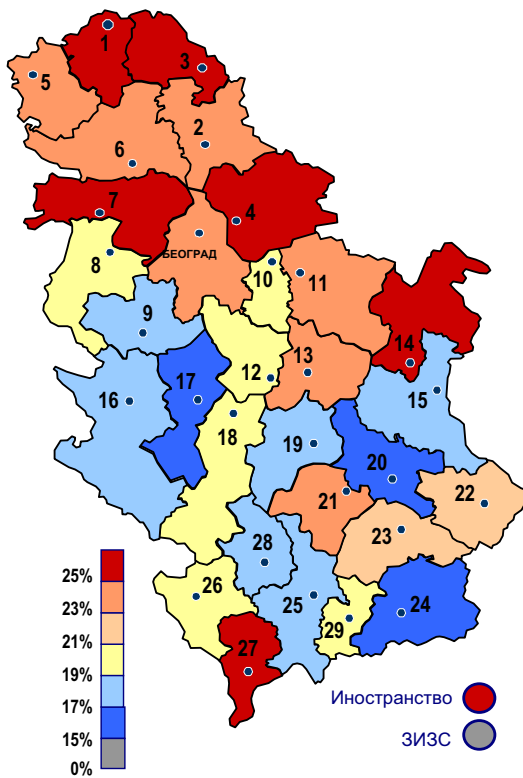
Резултат листе

Република Србија	24,04%
Централна Србија	24,94%
АП Војводина	21,51%
АП Косово и Метохија	19,71%

Округ	%	Округ	%
0 Град Београд	27,09	15 Зајечарски	23,00
1 Севернобачки	13,37	16 Златиборски	21,93
2 Средњебанатски	24,50	17 Моравички	27,12
3 Севернобанатски	16,28	18 Рашки	18,85
4 Јужнобанатски	23,24	19 Расински	25,34
5 Западнобачки	20,60	20 Нишавски	25,77
6 Јужнобачки	22,22	21 Топлички	24,91
7 Сремски	24,69	22 Пиротски	23,97
8 Мачвански	24,17	23 Јабланички	26,42
9 Колубарски	24,00	24 Пчињски	18,76
10 Подунавски	26,58	25 Косовски	23,81
11 Браничевски	24,80	26 Пећи	14,77
12 Шумадијски	26,99	27 Призренски	15,22
13 Поморавски	22,41	28 Косовско-митровачки	19,05
14 Борски	21,50	29 Косовско-поморавски	16,62
Иностранство	15,53	ЗИЗС	50,70

**Избори за народне посланике Народне скупштине Републике Србије  
одржани 6. маја 2012. године**

**Избор за бољи живот**

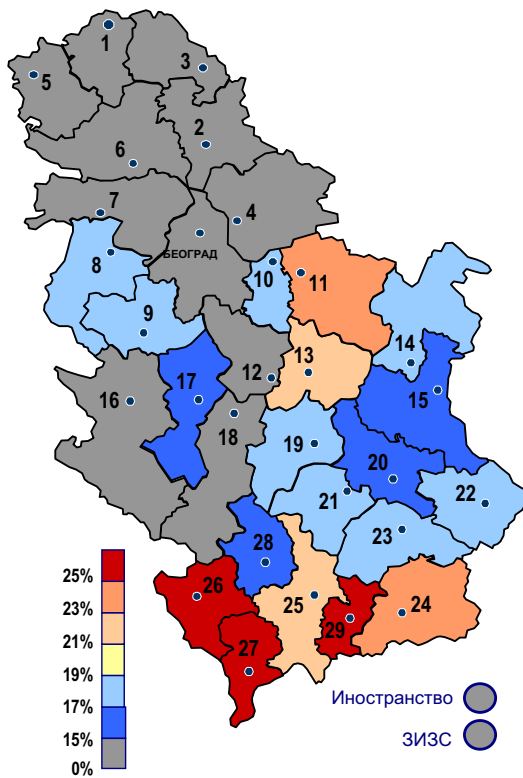


Резултат листе

Република Србија	22,06%
Централна Србија	21,09%
АП Војводина	24,98%
АП Косово и Метохија	18,59%

Округ	%	Округ	%
0 Град Београд	24,54	15 Зајечарски	18,32
1 Севернобачки	26,27	16 Златиборски	19,00
2 Средњебанатски	23,62	17 Моравички	15,98
3 Севернобанатски	28,30	18 Рашки	19,15
4 Јужнобанатски	26,57	19 Расински	17,74
5 Западнобачки	23,14	20 Нишавски	15,58
6 Јужнобачки	23,79	21 Топлички	24,34
7 Сремски	25,41	22 Пиротски	21,94
8 Мачвански	19,47	23 Јабланички	22,67
9 Колубарски	18,75	24 Пчињски	15,40
10 Подунавски	20,06	25 Косовски	18,32
11 Браничевски	23,50	26 Пећи	20,89
12 Шумадијски	19,27	27 Призренски	30,78
13 Поморавски	23,98	28 Косовско-митровачки	17,57
14 Борски	27,44	29 Косовско-поморавски	19,76
<b>Иностранство</b>	<b>29,09</b>	<b>ЗИЗС</b>	<b>8,67</b>

**СПС – ПУПС – ЈС**



Резултат листе

Република Србија	14,51%
Централна Србија	15,56%
АП Војводина	11,45%
АП Косово и Метохија	20,41%

Округ	%	Округ	%
0 Град Београд	11,99	15 Зајечарски	15,05
1 Севернобачки	6,51	16 Златиборски	13,38
2 Средњебанатски	12,24	17 Моравички	16,11
3 Севернобанатски	7,65	18 Рашки	12,35
4 Јужнобанатски	14,34	19 Расински	17,93
5 Западнобачки	13,11	20 Нишавски	16,01
6 Јужнобачки	11,26	21 Топлички	17,26
7 Сремски	12,49	22 Пиротски	17,78
8 Мачвански	17,29	23 Јабланички	17,13
9 Колубарски	18,23	24 Пчињски	23,11
10 Подунавски	18,02	25 Косовски	21,05
11 Браничевски	23,02	26 Пећи	32,91
12 Шумадијски	13,79	27 Призренски	27,46
13 Поморавски	21,91	28 Косовско-митровачки	16,94
14 Борски	18,47	29 Косовско-поморавски	26,14
<b>Иностранство</b>	<b>9,14</b>	<b>ЗИЗС</b>	<b>2,93</b>

**Избори за председника Републике Србије  
одржани 6. маја 2012. – I круг**

**РЕЗУЛТАТИ ИЗБОРА ЗА ПРЕДСЕДНИКА РЕПУБЛИКЕ СРБИЈЕ,  
6. мај 2012. – I круг**

**2.1. Резултати гласања**

1.	Број <b>утврђених бирачких места</b>	8 391	
2.	Број и проценат бирачких места за која су <b>обрађени резултати</b>	8 391	100,00%
3.	Број и проценат бирачких места за која <b>нису обрађени резултати</b>	0	0,00%
4.	Број <b>бирача уписаних</b> у бирачки списак <sup>1)</sup>	6 770 013	
5.	Број и проценат бирача који су <b>изашли на изборе</b> <sup>2)</sup>	3 911 136	57,77%
6.	Број <b>примљених</b> гласачких листића	6 761 300	
7.	Број <b>неупотребљених</b> гласачких листића	2 850 164	
8.	Број и проценат гласачких листића који <b>нису убачени</b> у гласачке кутије	2 484	0,06%
9.	Број и проценат бирача који су <b>гласали</b> <sup>3)</sup>	3 908 652	57,73%
10.	Број и проценат <b>неважећих</b> гласачких листића	174 660	4,47%
11.	Број и проценат <b>важећих</b> гласачких листића	3 733 992	95,53%

<sup>1)</sup> Збир броја бирача за централну Србију, Војводину, Косово и Метохију, иностранство и ЗИЗС разликује се од укупног броја уписаних бирача због разлике у броју уписаних у првобитним списковима и званичног податка из записника са бирачких места.

<sup>2)</sup> Терминологија је остала из претходног Закона о избору председника Републике. То је број заокружених редних бројева бирача у изводима из бирачких спискова (код избора за народне посланике то је број бирача који су гласали).

<sup>3)</sup> У Закону о избору председника Републике, члан 18 став 2 гласи: Број бирача који су гласали утврђује се на основу броја гласачких листића који се налазе у гласачкој кутији (код избора за народне посланике то је број гласачких листића који се налазе у гласачким кутијама).

**РЕЗУЛТАТИ ИЗБОРА ЗА ПРЕДСЕДНИКА РЕПУБЛИКЕ СРБИЈЕ,  
6. мај 2012. – I круг**

**2.2. Кандидати за председника Републике Србије – према добијеним гласовима**

Редни број	Име и презиме кандидата	Назив предлагача	Број гласова које је кандидат освојио	% од броја бирача који су гласали
3	БОРИС ТАДИЋ	Избор за бољи живот	989 454	25,31
12	ТОМИСЛАВ НИКОЛИЋ	Српска напредна странка	979 216	25,05
9	ИВИЦА ДАЧИЋ	СПС, ПУПС, ЈС	556 013	14,23
4	ВОЈИСЛАВ КОШТУНИЦА	Демократска странка Србије	290 861	7,44
1	ПРОФ. ДР ЗОРАН СТАНКОВИЋ	Уједињени региони Србије	257 054	6,58
10	ЧЕДОМИР ЈОВАНОВИЋ	Преокрет	196 668	5,03
6	ЈАДРАНКА ШЕШЕЉ	Српска радикална странка	147 793	3,78
2	ВЛАДАН ГЛИШИЋ	Група грађана "Двери"	108 303	2,77
11	ИШТВАН ПАСТОР	Савез војвођанских Мађара	63 420	1,62
5	ПРОФ. ДР ЗОРАН ДРАГИШИЋ	Група грађана "Покрет радника и сељака"	60 116	1,54
7	МУАМЕР ЗУКОРЛИЋ	Група грађана	54 492	1,39
8	ДАНИЦА ГРУЈИЧИЋ	Социјалдемократски савез	30 602	0,78

## РЕЗУЛТАТИ ИЗБОРА ЗА ПРЕДСЕДНИКА

## 2.3. Резултати гласања

	Број утврђених бирачких места	Број бирача уписаних у бирачки списак *	Бирачи који су изашли на изборе	
			број	%
<b>РЕПУБЛИКА СРБИЈА</b>	<b>8391</b>	<b>6770013</b>	<b>3911136</b>	<b>57,77</b>
<b>Централна Србија</b>	<b>6447</b>	<b>4903701</b>	<b>2852196</b>	<b>58,16</b>
<b>Војводина</b>	<b>1787</b>	<b>1736939</b>	<b>1012299</b>	<b>58,28</b>
<b>Косово и Метохија</b>	<b>90</b>	<b>113636</b>	<b>35263</b>	<b>31,03</b>
<b>Град Београд</b>	<b>1172</b>	<b>1588157</b>	<b>867201</b>	<b>54,60</b>
Барајево	28	23750	14620	61,56
Вождовац	83	153226	80632	52,62
Врачар	63	63101	34413	54,54
Гроцка	39	70773	38416	54,28
Звездара	81	143868	74697	51,92
Земун	106	158199	82576	52,20
Лазаревац	64	53051	35375	66,68
Младеновац	59	48395	29777	61,53
Нови Београд	140	213596	118034	55,26
Обреновац	55	66157	38406	58,05
Палилула	127	165100	83495	50,57
Раковица	70	102921	56302	54,70
Савски венац	37	43525	23201	53,30
Сопот	33	17745	11539	65,03
Стари град	56	58911	31156	52,89
Чукарица	104	169576	90388	53,30
Сурчин	27	36263	24174	66,66
<b>Севернобачки округ</b>	<b>183</b>	<b>173214</b>	<b>98274</b>	<b>56,74</b>
Бачка Топола	49	31051	17999	57,97
Мали Иђош	25	10697	6495	60,72
Суботица - град	109	131466	73780	56,12
<b>Средњобанатски округ</b>	<b>193</b>	<b>165215</b>	<b>97680</b>	<b>59,12</b>
Житиште	31	15547	9910	63,74
Зрењанин - град	70	108418	60272	55,59
Нова Црња	25	9092	6430	70,72
Нови Бечеј	31	20370	13409	65,83
Сечањ	36	11788	7659	64,97
<b>Севернобанатски округ</b>	<b>213</b>	<b>134271</b>	<b>79622</b>	<b>59,30</b>
Ада	29	16235	9281	57,17
Кањижа	38	23202	13374	57,64
Кикинда	60	53042	32859	61,95
Нови Кнежевац	22	9782	6455	65,99
Сента	32	21875	11267	51,51
Чока	32	10135	6386	63,01
<b>Јужнобанатски округ</b>	<b>268</b>	<b>266435</b>	<b>147404</b>	<b>55,32</b>
Алибунар	24	19075	11425	59,90
Бела Црква	20	16567	10191	61,51
Вршац	56	46901	26492	56,48
Ковачица	21	22619	12379	54,73
Ковин	25	29112	15227	52,30
Опово	25	8610	5426	63,02
Панчево - град	74	113759	59872	52,63
Пландиште	23	9792	6392	65,28

\* Види напомену <sup>1)</sup> у табели 2.1.

## РЕПУБЛИКЕ СРБИЈЕ, 6. мај 2012. – I круг

## – по општинама

Број гласачких листића			Неважећи гласачки листићи		Важећи гласачки листићи	
примљених	неупотребљених	бирача који су гласали	број	%	број	%
<b>6761300</b>	<b>2850164</b>	<b>3908652</b>	<b>174660</b>	<b>4,47</b>	<b>3733992</b>	<b>95,53</b>
<b>4898905</b>	<b>2046709</b>	<b>2850626</b>	<b>130124</b>	<b>4,56</b>	<b>2720502</b>	<b>95,44</b>
<b>1733559</b>	<b>721260</b>	<b>1011407</b>	<b>43317</b>	<b>4,28</b>	<b>968090</b>	<b>95,72</b>
<b>113568</b>	<b>78305</b>	<b>35260</b>	<b>818</b>	<b>2,32</b>	<b>34442</b>	<b>97,68</b>
<b>1588357</b>	<b>721156</b>	<b>866536</b>	<b>42187</b>	<b>4,87</b>	<b>824349</b>	<b>95,13</b>
23749	9129	14608	520	3,56	14088	96,44
153279	72647	80575	3724	4,62	76851	95,38
63079	28666	34396	2329	6,77	32067	93,23
70768	32352	38399	1328	3,46	37071	96,54
143818	69121	74656	3796	5,08	70860	94,92
158466	75890	82533	3831	4,64	78702	95,36
53096	17721	35363	1487	4,20	33876	95,80
48369	18592	29761	1333	4,48	28428	95,52
213745	95711	117954	6535	5,54	111419	94,46
66313	27907	38349	1541	4,02	36808	95,98
164914	81419	83386	4011	4,81	79375	95,19
102937	46635	56266	2640	4,69	53626	95,31
43518	20317	23195	1423	6,13	21772	93,87
17832	6293	11522	460	3,99	11062	96,01
58773	27617	31115	2129	6,84	28986	93,16
169456	79068	90315	4140	4,58	86175	95,42
36245	12071	24143	960	3,98	23183	96,02
<b>173254</b>	<b>74980</b>	<b>98219</b>	<b>3550</b>	<b>3,61</b>	<b>94669</b>	<b>96,39</b>
31033	13034	17987	665	3,70	17322	96,30
10695	4200	6492	235	3,62	6257	96,38
131526	57746	73740	2650	3,59	71090	96,41
<b>164911</b>	<b>67231</b>	<b>97621</b>	<b>4027</b>	<b>4,13</b>	<b>93594</b>	<b>95,87</b>
15545	5635	9907	433	4,37	9474	95,63
108124	47852	60221	2534	4,21	57687	95,79
9087	2657	6430	291	4,53	6139	95,47
20368	6959	13406	472	3,52	12934	96,48
11787	4128	7657	297	3,88	7360	96,12
<b>133953</b>	<b>54331</b>	<b>79581</b>	<b>2821</b>	<b>3,54</b>	<b>76760</b>	<b>96,46</b>
16232	6951	9279	244	2,63	9035	97,37
23212	9838	13370	366	2,74	13004	97,26
52741	19882	32831	1404	4,28	31427	95,72
9782	3327	6454	274	4,25	6180	95,75
21868	10601	11261	267	2,37	10994	97,63
10118	3732	6386	266	4,17	6120	95,83
<b>264277</b>	<b>116873</b>	<b>147054</b>	<b>7123</b>	<b>4,84</b>	<b>139931</b>	<b>95,16</b>
19074	7649	11416	475	4,16	10941	95,84
16567	6376	10181	573	5,63	9608	94,37
47072	20580	26456	1384	5,23	25072	94,77
22620	10241	12375	480	3,88	11895	96,12
29092	13865	15225	765	5,02	14460	94,98
8606	3180	5419	236	4,36	5183	95,64
111460	51588	59591	2957	4,96	56634	95,04
9786	3394	6391	253	3,96	6138	96,04

## РЕЗУЛТАТИ ИЗБОРА ЗА ПРЕДСЕДНИКА

## 2.3. Резултати гласања

	Број утврђених бирачких места	Број бирача уписаних у бирачки списак *	Бирачи који су изашли на изборе	
			број	%
<b>Западнобачки округ</b>	<b>172</b>	<b>171150</b>	<b>99997</b>	<b>58,43</b>
Апатин	29	27198	15953	58,66
Кула	40	37914	23710	62,54
Оџаци	27	27377	15826	57,81
Сомбор - град	76	78661	44508	56,58
<b>Јужнобачки округ</b>	<b>491</b>	<b>554712</b>	<b>320321</b>	<b>57,75</b>
Бач	26	13344	8206	61,50
Бачка Паланка	43	48613	29302	60,28
Бачки Петровац	11	12418	6924	55,76
Беоцин	16	13458	9292	69,04
Бечеј	38	34183	19142	56,00
Жабалъ	31	22178	12263	55,29
Град Нови Сад	196	313490	173986	55,50
Србобран	28	14145	8657	61,20
Сремски Карловци	10	8469	4899	57,85
Темерин	31	24571	15742	64,07
Тител	25	13032	9570	73,43
Врбас	36	36811	22338	60,68
<b>Сремски округ</b>	<b>267</b>	<b>271942</b>	<b>169001</b>	<b>62,15</b>
Инђија	36	41833	25612	61,22
Ириг	14	9607	6070	63,18
Пећинци	30	16095	11942	74,20
Рума	43	47584	27482	57,75
Сремска Митровица - град	57	70443	46495	66,00
Стара Пазова	48	55135	32987	59,83
Шид	39	31245	18413	58,93
<b>Мачвански округ</b>	<b>405</b>	<b>271889</b>	<b>162927</b>	<b>59,92</b>
Богатић	31	25585	16600	64,88
Владимирци	45	15721	9662	61,46
Коцељева	34	11988	8307	69,29
Крупањ	33	14727	8214	55,78
Лозница	89	73699	40361	54,76
Љубовија	44	12415	8578	69,09
Мали Зворник	29	12616	7559	59,92
Шабац - град	100	105138	63646	60,54
<b>Колубарски округ</b>	<b>294</b>	<b>151236</b>	<b>89721</b>	<b>59,33</b>
Ваљево - град	118	80793	43249	53,53
Лајковац	35	12390	9998	80,69
Љиг	30	10351	6940	67,05
Мионица	38	12306	9152	74,37
Осечина	21	11102	6615	59,58
Уб	52	24294	13767	56,67
<b>Подунавски округ</b>	<b>174</b>	<b>182707</b>	<b>100860</b>	<b>55,20</b>
Велика Плана	47	38447	20970	54,54
Смедерево - град	78	99997	52986	52,99
Смедеревска Паланка	49	44263	26904	60,78



## РЕПУБЛИКЕ СРБИЈЕ, 6. мај 2012. – I круг

## – по општинама

Број гласачких листића			Неважећи гласачки листићи		Важећи гласачки листићи	
примљених	неупотребљених	бирача који су гласали	број	%	број	%
<b>171050</b>	<b>71053</b>	<b>99954</b>	<b>3895</b>	<b>3,90</b>	<b>96059</b>	<b>96,10</b>
27162	11209	15931	594	3,73	15337	96,27
37888	14178	23706	1075	4,53	22631	95,47
27359	11533	15823	580	3,67	15243	96,33
78641	34133	44494	1646	3,70	42848	96,30
<b>554281</b>	<b>233960</b>	<b>320095</b>	<b>15043</b>	<b>4,70</b>	<b>305052</b>	<b>95,30</b>
13343	5137	8200	308	3,76	7892	96,24
48579	19277	29258	1033	3,53	28225	96,47
12419	5495	6919	293	4,23	6626	95,77
13415	4123	9289	429	4,62	8860	95,38
34176	15034	19142	710	3,71	18432	96,29
22282	10019	12260	622	5,07	11638	94,93
313031	139045	173864	9103	5,24	164761	94,76
14145	5488	8654	342	3,95	8312	96,05
8428	3529	4898	208	4,25	4690	95,75
24527	8785	15719	596	3,79	15123	96,21
13134	3564	9563	356	3,72	9207	96,28
36802	14464	22329	1043	4,67	21286	95,33
<b>271833</b>	<b>102832</b>	<b>168883</b>	<b>6858</b>	<b>4,06</b>	<b>162025</b>	<b>95,94</b>
41838	16226	25591	948	3,70	24643	96,30
9598	3528	6070	286	4,71	5784	95,29
16077	4135	11939	507	4,25	11432	95,75
47566	20084	27472	1139	4,15	26333	95,85
70433	23938	46467	1960	4,22	44507	95,78
55083	22096	32933	1379	4,19	31554	95,81
31238	12825	18411	639	3,47	17772	96,53
<b>271672</b>	<b>108745</b>	<b>162890</b>	<b>7285</b>	<b>4,47</b>	<b>155605</b>	<b>95,53</b>
25457	8857	16591	861	5,19	15730	94,81
15722	6060	9662	507	5,25	9155	94,75
11971	3664	8305	400	4,82	7905	95,18
14723	6509	8214	378	4,60	7836	95,40
73694	33333	40347	1744	4,32	38603	95,68
12403	3825	8578	312	3,64	8266	96,36
12605	5046	7559	294	3,89	7265	96,11
105097	41451	63634	2789	4,38	60845	95,62
<b>151037</b>	<b>61316</b>	<b>89680</b>	<b>4932</b>	<b>5,50</b>	<b>84748</b>	<b>94,50</b>
80751	37502	43211	2647	6,13	40564	93,87
12339	2341	9998	453	4,53	9545	95,47
10350	3410	6938	339	4,89	6599	95,11
12270	3118	9152	394	4,31	8758	95,69
11101	4486	6614	399	6,03	6215	93,97
24226	10459	13767	700	5,08	13067	94,92
<b>182565</b>	<b>81705</b>	<b>100831</b>	<b>3783</b>	<b>3,75</b>	<b>97048</b>	<b>96,25</b>
38453	17483	20959	754	3,60	20205	96,40
99877	46891	52972	1977	3,73	50995	96,27
44235	17331	26900	1052	3,91	25848	96,09

## РЕЗУЛТАТИ ИЗБОРА ЗА ПРЕДСЕДНИКА

## 2.3. Резултати гласања

	Број утврђених бирачких места	Број бирача уписаних у бирачки списак *	Бирачи који су изашли на изборе	
			број	%
<b>Браничевски округ</b>	<b>310</b>	<b>188973</b>	<b>105870</b>	<b>56,02</b>
Велико Градиште	36	20241	10310	50,94
Голубац	30	8873	5797	65,33
Жабари	37	12785	6751	52,80
Жагубица	17	11743	7987	68,01
Кучево	43	17649	10106	57,26
Мало Црниће	29	12898	6692	51,88
Петровац	50	33472	18370	54,88
Град Пожаревац	68	71312	39857	55,89
<b>Шумадијски округ</b>	<b>355</b>	<b>258329</b>	<b>158463</b>	<b>61,34</b>
Аранђеловац	39	39147	21496	54,91
Баточина	35	10597	8033	75,80
Кнић	36	12082	8308	68,76
Крагујевац - град	166	159294	94828	59,53
Рача	31	10432	7528	72,16
Топола	37	19406	13311	68,59
Лапово	11	7371	4959	67,28
<b>Поморавски округ</b>	<b>288</b>	<b>208166</b>	<b>121898</b>	<b>58,56</b>
Деспотовац	44	24635	14575	59,16
Параћин	55	50859	31636	62,20
Рековац	36	10413	7693	73,88
Јагодина - град	91	66272	36629	55,27
Свилајнац	30	25658	14614	56,96
Ђуприја	32	30329	16751	55,23
<b>Борски округ</b>	<b>191</b>	<b>129099</b>	<b>64164</b>	<b>49,70</b>
Бор	47	45581	23323	51,17
Кладово	31	23439	12531	53,46
Мајданпек	41	18571	11100	59,77
Неготин	72	41508	17210	41,46
<b>Зајечарски округ</b>	<b>208</b>	<b>111026</b>	<b>63910</b>	<b>57,56</b>
Бољевац	37	11844	7720	65,18
Зајечар - град	69	55614	31190	56,08
Књажевац	70	28244	15813	55,99
Сокобања	32	15324	9187	59,95
<b>Златиборски округ</b>	<b>533</b>	<b>260309</b>	<b>157074</b>	<b>60,34</b>
Ариље	35	16037	10668	66,52
Бајина Башта	54	22978	13538	58,92
Косјерић	29	10339	5559	53,77
Нова Варош	41	14878	10961	73,67
Пожега	53	25494	14826	58,15
Прибој	48	28275	15318	54,18
Пријеполје	78	34607	21780	62,94
Сјеница	71	25309	15171	59,94
Ужице - град	94	69498	39500	56,84
Чајетина	30	12894	9753	75,64

## РЕПУБЛИКЕ СРБИЈЕ, 6. мај 2012. – I круг

## – по општинама

Број гласачких листића			Неважећи гласачки листићи		Важећи гласачки листићи	
примљених	неупотребљених	бирача који су гласали	број	%	број	%
<b>188949</b>	<b>83079</b>	<b>105856</b>	<b>3769</b>	<b>3,56</b>	<b>102087</b>	<b>96,44</b>
20228	9918	10309	387	3,75	9922	96,25
8872	3075	5796	176	3,04	5620	96,96
12782	6031	6751	269	3,98	6482	96,02
11754	3767	7986	222	2,78	7764	97,22
17649	7543	10106	339	3,35	9767	96,65
12899	6207	6691	228	3,41	6463	96,59
33466	15096	18367	629	3,42	17738	96,58
71299	31442	39850	1519	3,81	38331	96,19
<b>258186</b>	<b>99723</b>	<b>158388</b>	<b>6247</b>	<b>3,94</b>	<b>152141</b>	<b>96,06</b>
39135	17639	21481	854	3,98	20627	96,02
10595	2562	8032	263	3,27	7769	96,73
12082	3774	8307	331	3,98	7976	96,02
159278	64450	94778	3856	4,07	90922	95,93
10411	2883	7528	248	3,29	7280	96,71
19323	6012	13311	489	3,67	12822	96,33
7362	2403	4951	206	4,16	4745	95,84
<b>208087</b>	<b>86189</b>	<b>121809</b>	<b>4914</b>	<b>4,03</b>	<b>116895</b>	<b>95,97</b>
24631	10056	14554	407	2,80	14147	97,20
50843	19207	31608	1163	3,68	30445	96,32
10392	2699	7691	379	4,93	7312	95,07
66257	29628	36615	1665	4,55	34950	95,45
25646	11032	14604	557	3,81	14047	96,19
30318	13567	16737	743	4,44	15994	95,56
<b>128923</b>	<b>64759</b>	<b>64151</b>	<b>2274</b>	<b>3,54</b>	<b>61877</b>	<b>96,46</b>
45545	22222	23320	774	3,32	22546	96,68
23430	10899	12527	469	3,74	12058	96,26
18561	7461	11098	362	3,26	10736	96,74
41387	24177	17206	669	3,89	16537	96,11
<b>111006</b>	<b>47096</b>	<b>63897</b>	<b>2340</b>	<b>3,66</b>	<b>61557</b>	<b>96,34</b>
11840	4120	7720	213	2,76	7507	97,24
55615	24425	31189	1188	3,81	30001	96,19
28238	12425	15812	584	3,69	15228	96,31
15313	6126	9176	355	3,87	8821	96,13
<b>260147</b>	<b>103073</b>	<b>157043</b>	<b>6108</b>	<b>3,89</b>	<b>150935</b>	<b>96,11</b>
16036	5368	10667	416	3,90	10251	96,10
22910	9372	13536	540	3,99	12996	96,01
10339	4780	5558	229	4,12	5329	95,88
14875	3914	10961	233	2,13	10728	97,87
25482	10656	14823	572	3,86	14251	96,14
28181	12863	15311	340	2,22	14971	97,78
34615	12835	21773	671	3,08	21102	96,92
25347	10176	15171	1310	8,63	13861	91,37
69468	29968	39492	1533	3,88	37959	96,12
12894	3141	9751	264	2,71	9487	97,29

## РЕЗУЛТАТИ ИЗБОРА ЗА ПРЕДСЕДНИКА

## 2.3. Резултати гласања

	Број утврђених бирачких места	Број бирача уписаних у бирачки списак *	Бирачи који су изашли на изборе	
			број	%
<b>Моравички округ</b>	<b>269</b>	<b>186097</b>	<b>110226</b>	<b>59,23</b>
Горњи Милановац	66	38873	23879	61,43
Ивањица	57	27446	16716	60,91
Лучани	42	18208	11637	63,91
Чачак - град	104	101570	57994	57,10
<b>Рашки округ</b>	<b>367</b>	<b>263754</b>	<b>156460</b>	<b>59,32</b>
Врњачка Бања	38	24875	17536	70,50
Краљево - град	129	109597	63253	57,71
Нови Пазар - град	91	79857	44105	55,23
Рашка	48	21314	15146	71,06
Тутин	61	28111	16420	58,41
<b>Расински округ</b>	<b>348</b>	<b>217741</b>	<b>138602</b>	<b>63,65</b>
Александровац	62	24085	17720	73,57
Брус	28	14692	10800	73,51
Варварин	40	16735	11365	67,91
Крушевац - град	132	115433	66154	57,31
Трстеник	67	38518	26083	67,72
Ћићевац	19	8278	6480	78,28
<b>Нишавски округ</b>	<b>425</b>	<b>338401</b>	<b>205250</b>	<b>60,65</b>
Град Ниш	173	238378	136444	57,24
Ниш - Медијана	48	83421	48430	58,05
Ниш - Нишка Бања	14	12941	8673	67,02
Ниш - Палилула	47	66927	36026	53,83
Ниш - Пантелеј	32	43721	25270	57,80
Ниш - Црвени крст	32	31368	18045	57,53
Алексинач	89	44658	26513	59,37
Гаџин Хан	36	7939	6301	79,37
Дољевац	37	15116	12678	83,87
Мерошина	26	11600	9296	80,14
Ражањ	22	7904	5308	67,16
Сврљиг	42	12806	8710	68,01
<b>Топлички округ</b>	<b>201</b>	<b>80971</b>	<b>57716</b>	<b>71,28</b>
Блаце	31	10419	8204	78,74
Житорађа	27	13804	11035	79,94
Куршумлија	52	16921	11919	70,44
Прокупље	91	39827	26558	66,68
<b>Пиротски округ</b>	<b>190</b>	<b>81129</b>	<b>56412</b>	<b>69,53</b>
Бабушница	44	11203	8483	75,72
Бела Паланка	37	10305	8505	82,53
Димитровград	23	9128	6989	76,57
Пирот	86	50493	32435	64,24

## РЕПУБЛИКЕ СРБИЈЕ, 6. мај 2012. – I круг

## – по општинама

Број гласачких листића			Неважећи гласачки листићи		Важећи гласачки листићи	
примљених	неупотребљених	бирача који су гласали	број	%	број	%
<b>186017</b>	<b>75791</b>	<b>110193</b>	<b>4632</b>	<b>4,20</b>	<b>105561</b>	<b>95,80</b>
38877	14998	23874	1182	4,95	22692	95,05
27431	10715	16711	476	2,85	16235	97,15
18174	6537	11636	374	3,21	11262	96,79
101535	43541	57972	2600	4,48	55372	95,52
<b>263505</b>	<b>107045</b>	<b>156427</b>	<b>13269</b>	<b>8,48</b>	<b>143158</b>	<b>91,52</b>
24873	7337	17535	680	3,88	16855	96,12
109490	46237	63246	2114	3,34	61132	96,66
79846	35741	44091	5694	12,91	38397	87,09
21177	6031	15135	477	3,15	14658	96,85
28119	11699	16420	4304	26,21	12116	73,79
<b>217676</b>	<b>79074</b>	<b>138554</b>	<b>5594</b>	<b>4,04</b>	<b>132960</b>	<b>95,96</b>
24087	6367	17716	700	3,95	17016	96,05
14690	3890	10800	332	3,07	10468	96,93
16726	5361	11360	493	4,34	10867	95,66
115397	49243	66116	2745	4,15	63371	95,85
38498	12415	26082	1136	4,36	24946	95,64
8278	1798	6480	188	2,90	6292	97,10
<b>338694</b>	<b>133444</b>	<b>205054</b>	<b>8040</b>	<b>3,92</b>	<b>197014</b>	<b>96,08</b>
238494	102050	136301	5662	4,15	130639	95,85
83471	35041	48403	2154	4,45	46249	95,55
12951	4278	8672	350	4,04	8322	95,96
66996	30970	35964	1396	3,88	34568	96,12
43755	18485	25229	1048	4,15	24181	95,85
31321	13276	18033	714	3,96	17319	96,04
44854	18341	26484	974	3,68	25510	96,32
7939	1638	6299	254	4,03	6045	95,97
15116	2438	12671	288	2,27	12383	97,73
11593	2297	9295	281	3,02	9014	96,98
7892	2584	5297	197	3,72	5100	96,28
12806	4096	8707	384	4,41	8323	95,59
<b>80982</b>	<b>23266</b>	<b>57706</b>	<b>1569</b>	<b>2,72</b>	<b>56137</b>	<b>97,28</b>
10419	2215	8201	197	2,40	8004	97,60
13807	2772	11031	343	3,11	10688	96,89
16921	5002	11917	260	2,18	11657	97,82
39835	13277	26557	769	2,90	25788	97,10
<b>81073</b>	<b>24661</b>	<b>56406</b>	<b>1992</b>	<b>3,53</b>	<b>54414</b>	<b>96,47</b>
11203	2720	8482	271	3,20	8211	96,80
10305	1800	8504	279	3,28	8225	96,72
9088	2099	6989	270	3,86	6719	96,14
50477	18042	32431	1172	3,61	31259	96,39

## РЕЗУЛТАТИ ИЗБОРА ЗА ПРЕДСЕДНИКА

## 2.3. Резултати гласања

	Број утврђених бирачких места	Број бирача уписаних у бирачки списак *	Бирачи који су изашли на изборе	
			број	%
<b>Јабланички округ</b>	<b>365</b>	<b>189289</b>	<b>130598</b>	<b>68,99</b>
Бојник	30	9414	7544	80,14
Власотинце	58	25070	19418	77,46
Лебане	42	18999	13560	71,37
Лесковац - град	195	123855	84819	68,48
Медвеђа	28	10257	4003	39,03
Црна Трава	12	1694	1254	74,03
<b>Пчињски округ</b>	<b>352</b>	<b>196428</b>	<b>104844</b>	<b>53,38</b>
Босилеград	31	8420	5396	64,09
Бујановац	55	38991	15500	39,75
Владичин Хан	52	18008	12505	69,44
Град Врање	106	73488	47333	64,41
Прешево	38	34517	6829	19,78
Сурдулица	44	18101	13468	74,40
Трговиште	26	4903	3813	77,77
<b>Косовски округ</b>	<b>28</b>	<b>38248</b>	<b>9661</b>	<b>25,26</b>
Косово Поље	5	6384	890	13,94
Липљан	4	5119	1756	34,30
Обилић	4	3924	893	22,76
Приштина - град	9	15143	2495	16,48
Штрпце	6	7678	3627	47,24
<b>Пећки округ</b>	<b>3</b>	<b>1907</b>	<b>473</b>	<b>24,80</b>
Пећ	3	1907	473	24,80
<b>Призренски округ</b>	<b>5</b>	<b>9372</b>	<b>873</b>	<b>9,31</b>
Ораховац	1	765	341	44,58
Гора	4	8607	532	6,18
<b>Косовско-митровачки округ</b>	<b>37</b>	<b>42473</b>	<b>17106</b>	<b>40,27</b>
Вучитрн	2	1891	716	37,86
Зубин Поток	7	4768	2588	54,28
Лепосавић	10	11241	5997	53,35
Косовска Митровица	11	16718	4388	26,25
Звечан	7	7855	3417	43,50
<b>Косовско-поморавски округ</b>	<b>17</b>	<b>21636</b>	<b>7150</b>	<b>33,05</b>
Витина	2	2035	714	35,09
Гњилане	7	9822	3098	31,54
Косовска Каменица	7	8908	2762	31,01
Ново Брдо	1	871	576	66,13

## РЕПУБЛИКЕ СРБИЈЕ, 6. мај 2012. – I круг

## – по општинама

Број гласачких листића			Неважећи гласачки листићи		Важећи гласачки листићи	
примљених	неупотребљених	бирача који су гласали	број	%	број	%
<b>188899</b>	<b>58301</b>	<b>130547</b>	<b>4213</b>	<b>3,23</b>	<b>126334</b>	<b>96,77</b>
9415	1871	7543	182	2,41	7361	97,59
25046	5628	19411	610	3,14	18801	96,86
18984	5424	13560	415	3,06	13145	96,94
123510	38691	84776	2852	3,36	81924	96,64
10257	6254	4003	127	3,17	3876	96,83
1687	433	1254	27	2,15	1227	97,85
<b>193130</b>	<b>88286</b>	<b>104658</b>	<b>6976</b>	<b>6,67</b>	<b>97682</b>	<b>93,33</b>
8414	3018	5393	138	2,56	5255	97,44
38989	23489	15461	3813	24,66	11648	75,34
17888	5383	12503	256	2,05	12247	97,95
73501	26168	47325	1539	3,25	45786	96,75
31334	24505	6697	772	11,53	5925	88,47
18102	4634	13466	370	2,75	13096	97,25
4902	1089	3813	88	2,31	3725	97,69
<b>38262</b>	<b>28601</b>	<b>9661</b>	<b>286</b>	<b>2,96</b>	<b>9375</b>	<b>97,04</b>
6378	5488	890	33	3,71	857	96,29
5119	3363	1756	69	3,93	1687	96,07
3924	3031	893	33	3,70	860	96,30
15164	12669	2495	77	3,09	2418	96,91
7677	4050	3627	74	2,04	3553	97,96
<b>1904</b>	<b>1431</b>	<b>473</b>	<b>13</b>	<b>2,75</b>	<b>460</b>	<b>97,25</b>
1904	1431	473	13	2,75	460	97,25
<b>9372</b>	<b>8499</b>	<b>872</b>	<b>23</b>	<b>2,64</b>	<b>849</b>	<b>97,36</b>
765	424	340	9	2,65	331	97,35
8607	8075	532	14	2,63	518	97,37
<b>42495</b>	<b>25389</b>	<b>17105</b>	<b>289</b>	<b>1,69</b>	<b>16816</b>	<b>98,31</b>
1891	1175	716	12	1,68	704	98,32
4770	2182	2588	34	1,31	2554	98,69
11263	5266	5997	79	1,32	5918	98,68
16716	12328	4388	114	2,60	4274	97,40
7855	4438	3416	50	1,46	3366	98,54
<b>21535</b>	<b>14385</b>	<b>7149</b>	<b>207</b>	<b>2,90</b>	<b>6942</b>	<b>97,10</b>
2035	1321	714	32	4,48	682	95,52
9723	6625	3098	108	3,49	2990	96,51
8906	6144	2761	52	1,88	2709	98,12
871	295	576	15	2,60	561	97,40

## РЕЗУЛТАТИ ИЗБОРА ЗА ПРЕДСЕДНИКА

## 2.3. Резултати гласања

	Број утврђених бирачких места	Број бирача уписаних у бирачки списак *	Бирачи који су изашли на изборе	
			број	%
<b>Иностранство</b>	<b>38</b>	<b>6014</b>	<b>4258</b>	<b>70,80</b>
Аустрија	1	308	233	75,65
Белгија	1	131	107	81,68
Босна и Херцеговина	2	400	344	86,00
Велика Британија	1	179	148	82,68
Италија	4	598	283	47,32
Јужноафричка Република	1	112	72	64,29
Канада	1	176	111	63,07
Кипар	1	88	84	95,45
Либија	1	150	57	38,00
Луксембург	1	32	11	34,38
Македонија	1	150	123	82,00
Румунија	1	75	50	66,67
Руска Федерација	1	185	122	65,95
Савезна Република Немачка	5	897	722	80,49
Сједињене Америчке Државе	3	441	271	61,45
Словенија	1	197	137	69,54
Француска	2	495	378	76,36
Холандија	1	187	150	80,21
Хрватска	2	163	108	66,26
Црна Гора	4	649	437	67,33
Чешка Република	1	93	70	75,27
Швајцарска	2	308	240	77,92
<b>Заводи за извршење заводских санкција</b>	<b>29</b>	<b>9233</b>	<b>7120</b>	<b>77,11</b>



## РЕПУБЛИКЕ СРБИЈЕ, 6. мај 2012. – I круг

## – по општинама

Број гласачких листића			Неважећи гласачки листићи		Важећи гласачки листићи	
примљених	неупотребљених	бирача који су гласали	број	%	број	%
<b>6016</b>	<b>1758</b>	<b>4257</b>	<b>120</b>	<b>2,82</b>	<b>4137</b>	<b>97,18</b>
308	75	233	8	3,43	225	96,57
131	24	107	7	6,54	100	93,46
400	56	344	1	0,29	343	99,71
179	31	148	3	2,03	145	97,97
598	315	283	8	2,83	275	97,17
112	40	72	1	1,39	71	98,61
176	65	111	1	0,90	110	99,10
88	4	84	3	3,57	81	96,43
150	93	57	1	1,75	56	98,25
32	21	11	1	9,09	10	90,91
150	27	122	0	0,00	122	100,00
75	25	50	5	10,00	45	90,00
185	63	122	3	2,46	119	97,54
897	175	722	19	2,63	703	97,37
441	170	271	22	8,12	249	91,88
197	60	137	0	0,00	137	100,00
495	117	378	17	4,50	361	95,50
187	37	150	2	1,33	148	98,67
163	55	108	1	0,93	107	99,07
649	212	437	8	1,83	429	98,17
93	23	70	1	1,43	69	98,57
310	70	240	8	3,33	232	96,67
<b>9252</b>	<b>2132</b>	<b>7102</b>	<b>281</b>	<b>3,96</b>	<b>6821</b>	<b>96,04</b>

## РЕЗУЛТАТИ ИЗБОРА ЗА ПРЕДСЕДНИКА

## 2.4. Преглед добијених гласова кандидата

	ПРОФ. ДР ЗОРАН СТАНКОВИЋ		ВЛАДАН ГЛИШИЋ		БОРИС ТАДИЋ		ВОЈИСЛАВ КОШТУНИЦА		ПРОФ. ДР ЗОРАН ДРАГИШИЋ	
	Уједињени региони Србије		Група грађана "Двери"		Избор за бољи живот		Демократска странка Србије		Група грађана "Покрет радника и сељака"	
	број	%	број	%	број	%	број	%	број	%
<b>РЕПУБЛИКА СРБИЈА</b>	<b>257054</b>	<b>6,58</b>	<b>108303</b>	<b>2,77</b>	<b>989454</b>	<b>25,31</b>	<b>290861</b>	<b>7,44</b>	<b>60116</b>	<b>1,54</b>
<b>Централна Србија</b>	<b>198206</b>	<b>6,95</b>	<b>78352</b>	<b>2,75</b>	<b>692813</b>	<b>24,30</b>	<b>221729</b>	<b>7,78</b>	<b>44514</b>	<b>1,56</b>
<b>Војводина</b>	<b>56650</b>	<b>5,60</b>	<b>28858</b>	<b>2,85</b>	<b>287534</b>	<b>28,43</b>	<b>61000</b>	<b>6,03</b>	<b>15233</b>	<b>1,51</b>
<b>Косово и Метохија</b>	<b>1927</b>	<b>5,47</b>	<b>660</b>	<b>1,87</b>	<b>6931</b>	<b>19,66</b>	<b>7198</b>	<b>20,41</b>	<b>212</b>	<b>0,60</b>
<b>Град Београд</b>	<b>35160</b>	<b>4,06</b>	<b>27379</b>	<b>3,16</b>	<b>250678</b>	<b>28,93</b>	<b>79889</b>	<b>9,22</b>	<b>11439</b>	<b>1,32</b>
Барајево	664	4,55	288	1,97	3204	21,93	1232	8,43	162	1,11
Вождовац	2547	3,16	2585	3,21	23752	29,48	7774	9,65	1028	1,28
Врачар	961	2,79	1071	3,11	13907	40,43	3655	10,63	338	0,98
Гроцка	1704	4,44	920	2,40	7043	18,34	3421	8,91	611	1,59
Звездара	2461	3,30	2657	3,56	23868	31,97	7270	9,74	932	1,25
Земун	2880	3,49	2786	3,38	22261	26,97	6697	8,11	1133	1,37
Лазаревац	1555	4,40	907	2,56	9237	26,12	4059	11,48	473	1,34
Младеновац	1908	6,41	710	2,39	5973	20,07	2188	7,35	542	1,82
Нови Београд	3995	3,39	3916	3,32	38966	33,03	12009	10,18	1394	1,18
Обреновац	2852	7,44	865	2,26	9287	24,22	2388	6,23	688	1,79
Палилула	3574	4,29	2898	3,48	23750	28,48	6957	8,34	1215	1,46
Раковица	2491	4,43	1976	3,51	15151	26,93	5138	9,13	733	1,30
Савски венац	766	3,30	733	3,16	8095	34,90	2315	9,98	237	1,02
Сопот	527	4,57	208	1,81	2203	19,12	653	5,67	172	1,49
Стари град	880	2,83	982	3,16	12178	39,14	3601	11,57	295	0,95
Чукарица	3395	3,76	3176	3,52	25680	28,43	9167	10,15	1212	1,34
Сурчин	2000	8,28	701	2,90	6123	25,36	1365	5,65	274	1,13
<b>Севернобачки округ</b>	<b>4699</b>	<b>4,78</b>	<b>1863</b>	<b>1,90</b>	<b>31758</b>	<b>32,33</b>	<b>4743</b>	<b>4,83</b>	<b>1061</b>	<b>1,08</b>
Бачка Топола	510	2,84	455	2,53	4896	27,22	628	3,49	220	1,22
Мали Иђош	233	3,59	157	2,42	1802	27,76	236	3,64	75	1,16
Суботица - град	3956	5,36	1251	1,70	25060	33,98	3879	5,26	766	1,04
<b>Средњобанатски округ</b>	<b>5729</b>	<b>5,87</b>	<b>2715</b>	<b>2,78</b>	<b>25832</b>	<b>26,46</b>	<b>4578</b>	<b>4,69</b>	<b>1613</b>	<b>1,65</b>
Житиште	609	6,15	204	2,06	2439	24,62	660	6,66	123	1,24
Зрењанин - град	3334	5,54	1758	2,92	16451	27,32	2881	4,78	974	1,62
Нова Црња	326	5,07	166	2,58	1684	26,19	252	3,92	86	1,34
Нови Бечеј	1071	7,99	412	3,07	2931	21,86	412	3,07	321	2,39
Сечањ	389	5,08	175	2,29	2327	30,39	373	4,87	109	1,42
<b>Севернобанатски округ</b>	<b>3795</b>	<b>4,77</b>	<b>1210</b>	<b>1,52</b>	<b>25453</b>	<b>31,98</b>	<b>2410</b>	<b>3,03</b>	<b>871</b>	<b>1,09</b>
Ада	394	4,25	75	0,81	4311	46,46	107	1,15	62	0,67
Кањижа	283	2,12	148	1,11	4558	34,09	224	1,68	103	0,77
Кикинда	1893	5,77	600	1,83	8742	26,63	1499	4,57	502	1,53
Нови Кнежевац	384	5,95	126	1,95	2007	31,10	211	3,27	72	1,12
Сента	631	5,60	133	1,18	4127	36,65	177	1,57	65	0,58
Чока	210	3,29	128	2,00	1708	26,75	192	3,01	67	1,05
<b>Јужнобанатски округ</b>	<b>9000</b>	<b>6,12</b>	<b>3668</b>	<b>2,49</b>	<b>42822</b>	<b>29,12</b>	<b>7855</b>	<b>5,34</b>	<b>2589</b>	<b>1,76</b>
Алибунар	658	5,76	173	1,52	4645	40,69	828	7,25	177	1,55
Бела Црква	647	6,35	188	1,85	2950	28,98	530	5,21	145	1,42
Вршац	1438	5,44	770	2,91	8480	32,05	992	3,75	500	1,89
Ковачица	738	5,96	154	1,24	4576	36,98	296	2,39	220	1,78
Ковин	1174	7,71	200	1,31	3814	25,05	597	3,92	334	2,19
Опово	327	6,03	201	3,71	1207	22,27	326	6,02	107	1,97
Панчево - град	3431	5,76	1846	3,10	15134	25,40	3981	6,68	1009	1,69
Пландиште	587	9,18	136	2,13	2016	31,54	305	4,77	97	1,52

## РЕПУБЛИКЕ СРБИЈЕ, 6. мај 2012. – I круг

## – по општинама

ЈАДРАНКА ШЕШЕЉ		МУАМЕР ЗУКОРЛИЋ		ДАНИЦА ГРУЈЧИЋ		ИВИЦА ДАЧИЋ		ЧЕДОМИР ЈОВАНОВИЋ		ИШТВАН ПАСТОР		ТОМИСЛАВ НИКОЛИЋ	
Српска радикална странка		Група грађана		Социјал-демократски савез		СПС, ПУПС, ЈС		Преокрет		Савез војвођанских Мађара		Српска напредна странка	
број	%	број	%	број	%	број	%	број	%	број	%	број	%
<b>147793</b>	<b>3,78</b>	<b>54492</b>	<b>1,39</b>	<b>30602</b>	<b>0,78</b>	<b>556013</b>	<b>14,23</b>	<b>196668</b>	<b>5,03</b>	<b>63420</b>	<b>1,62</b>	<b>979216</b>	<b>25,05</b>
<b>94850</b>	<b>3,33</b>	<b>50441</b>	<b>1,77</b>	<b>23440</b>	<b>0,82</b>	<b>431667</b>	<b>15,14</b>	<b>136192</b>	<b>4,78</b>	<b>3565</b>	<b>0,13</b>	<b>744733</b>	<b>26,13</b>
<b>49687</b>	<b>4,91</b>	<b>3757</b>	<b>0,37</b>	<b>6966</b>	<b>0,69</b>	<b>116473</b>	<b>11,52</b>	<b>59643</b>	<b>5,90</b>	<b>59773</b>	<b>5,91</b>	<b>222516</b>	<b>22,00</b>
<b>2462</b>	<b>6,98</b>	<b>105</b>	<b>0,30</b>	<b>139</b>	<b>0,39</b>	<b>7247</b>	<b>20,55</b>	<b>182</b>	<b>0,52</b>	<b>8</b>	<b>0,02</b>	<b>7371</b>	<b>20,90</b>
<b>27344</b>	<b>3,16</b>	<b>2700</b>	<b>0,31</b>	<b>9361</b>	<b>1,08</b>	<b>98430</b>	<b>11,36</b>	<b>41234</b>	<b>4,76</b>	<b>974</b>	<b>0,11</b>	<b>239761</b>	<b>27,67</b>
533	3,65	41	0,28	121	0,83	2094	14,33	477	3,27	11	0,08	5261	36,01
2140	2,66	181	0,22	1040	1,29	8286	10,28	3881	4,82	85	0,11	23552	29,23
679	1,97	100	0,29	555	1,61	2988	8,69	2361	6,86	47	0,14	5405	15,71
1343	3,50	298	0,78	238	0,62	6448	16,79	1150	2,99	34	0,09	13861	36,10
1863	2,50	191	0,26	797	1,07	7774	10,41	4079	5,46	90	0,12	18878	25,29
3921	4,75	283	0,34	789	0,96	8567	10,38	3514	4,26	109	0,13	25762	31,21
1643	4,65	175	0,49	207	0,59	5524	15,62	1356	3,83	16	0,05	8724	24,67
1138	3,82	109	0,37	266	0,89	4249	14,28	1261	4,24	34	0,11	10050	33,77
3065	2,60	328	0,28	1499	1,27	12825	10,87	5946	5,04	162	0,14	27314	23,16
1267	3,30	140	0,37	233	0,61	5427	14,15	1308	3,41	35	0,09	12318	32,12
2804	3,36	300	0,36	961	1,15	8923	10,70	4419	5,30	95	0,11	23479	28,16
1646	2,93	132	0,23	579	1,03	6633	11,79	2478	4,40	44	0,08	16625	29,55
551	2,38	79	0,34	371	1,60	2160	9,31	1470	6,34	25	0,11	4970	21,43
412	3,58	30	0,26	82	0,71	1878	16,30	514	4,46	14	0,12	4369	37,92
785	2,52	72	0,23	423	1,36	2552	8,20	2333	7,50	64	0,21	4821	15,49
2599	2,88	197	0,22	1086	1,20	9533	10,56	4011	4,44	82	0,09	26037	28,83
955	3,96	44	0,18	114	0,47	2569	10,64	676	2,80	27	0,11	8335	34,52
<b>2275</b>	<b>2,32</b>	<b>448</b>	<b>0,46</b>	<b>513</b>	<b>0,52</b>	<b>6736</b>	<b>6,86</b>	<b>6554</b>	<b>6,67</b>	<b>20610</b>	<b>20,98</b>	<b>13409</b>	<b>13,65</b>
561	3,12	91	0,51	104	0,58	1261	7,01	978	5,44	4912	27,31	2706	15,04
159	2,45	39	0,60	16	0,25	720	11,09	267	4,11	1544	23,78	1009	15,54
1555	2,11	318	0,43	393	0,53	4755	6,45	5309	7,20	14154	19,19	9694	13,15
<b>4517</b>	<b>4,63</b>	<b>317</b>	<b>0,32</b>	<b>750</b>	<b>0,77</b>	<b>12088</b>	<b>12,38</b>	<b>7159</b>	<b>7,33</b>	<b>4478</b>	<b>4,59</b>	<b>23818</b>	<b>24,40</b>
441	4,45	53	0,53	78	0,79	1919	19,37	513	5,18	817	8,25	1618	16,33
2564	4,26	171	0,28	491	0,82	6889	11,44	4267	7,09	1969	3,27	15938	26,47
313	4,87	29	0,45	59	0,92	951	14,79	399	6,21	613	9,53	1261	19,61
744	5,55	43	0,32	71	0,53	1257	9,38	1533	11,44	937	6,99	3202	23,88
455	5,94	21	0,27	51	0,67	1072	14,00	447	5,84	142	1,85	1799	23,49
<b>2034</b>	<b>2,56</b>	<b>302</b>	<b>0,38</b>	<b>399</b>	<b>0,50</b>	<b>6132</b>	<b>7,71</b>	<b>4133</b>	<b>5,19</b>	<b>16837</b>	<b>21,16</b>	<b>13184</b>	<b>16,57</b>
80	0,86	36	0,39	27	0,29	333	3,59	316	3,41	2588	27,89	706	7,61
106	0,79	60	0,45	41	0,31	277	2,07	738	5,52	5890	44,05	576	4,31
1236	3,76	97	0,30	245	0,75	4049	12,33	2159	6,58	1474	4,49	8931	27,20
239	3,70	17	0,26	27	0,42	540	8,37	236	3,66	942	14,60	1379	21,37
101	0,90	43	0,38	36	0,32	413	3,67	402	3,57	4182	37,14	684	6,07
272	4,26	49	0,77	23	0,36	520	8,14	282	4,42	1761	27,58	908	14,22
<b>5133</b>	<b>3,49</b>	<b>517</b>	<b>0,35</b>	<b>1177</b>	<b>0,80</b>	<b>21134</b>	<b>14,37</b>	<b>9176</b>	<b>6,24</b>	<b>2050</b>	<b>1,39</b>	<b>34810</b>	<b>23,67</b>
377	3,30	85	0,74	42	0,37	1433	12,55	566	4,96	53	0,46	1904	16,68
303	2,98	23	0,23	68	0,67	1933	18,99	633	6,22	78	0,77	2110	20,72
971	3,67	74	0,28	217	0,82	4509	17,04	1671	6,32	244	0,92	5206	19,68
269	2,17	55	0,44	68	0,55	981	7,93	1231	9,95	446	3,60	2861	23,12
527	3,46	53	0,35	125	0,82	2114	13,89	685	4,50	516	3,39	4321	28,38
234	4,32	23	0,42	41	0,76	795	14,67	299	5,52	26	0,48	1597	29,47
2149	3,61	182	0,31	579	0,97	8615	14,46	3657	6,14	516	0,87	15535	26,07
303	4,74	22	0,34	37	0,58	754	11,80	434	6,79	171	2,68	1276	19,97

## РЕЗУЛТАТИ ИЗБОРА ЗА ПРЕДСЕДНИКА

## 2.4. Преглед добијених гласова кандидата

	ПРОФ. ДР ЗОРАН СТАНКОВИЋ		ВЛАДАН ГЛИШИЋ		БОРИС ТАДИЋ		ВОЈИСЛАВ КОШТУНИЦА		ПРОФ. ДР ЗОРАН ДРАГИШИЋ	
	Уједињени региони Србије		Група грађана "Двери"		Избор за бољи живот		Демократска странка Србије		Група грађана "Покрет радника и сељака"	
	број	%	број	%	број	%	број	%	број	%
<b>Западнобачки округ</b>	<b>6552</b>	<b>6,56</b>	<b>3106</b>	<b>3,11</b>	<b>26192</b>	<b>26,20</b>	<b>6902</b>	<b>6,91</b>	<b>1455</b>	<b>1,46</b>
Апатин	838	5,26	448	2,81	4027	25,28	704	4,42	209	1,31
Кула	1244	5,25	726	3,06	5542	23,38	2190	9,24	333	1,40
Оџаци	1182	7,47	570	3,60	4012	25,36	1069	6,76	286	1,81
Сомбор - град	3288	7,39	1362	3,06	12611	28,34	2939	6,61	627	1,41
<b>Јужнобачки округ</b>	<b>17072</b>	<b>5,33</b>	<b>11569</b>	<b>3,61</b>	<b>89646</b>	<b>28,01</b>	<b>20335</b>	<b>6,35</b>	<b>4681</b>	<b>1,46</b>
Бач	301	3,67	122	1,49	2806	34,22	328	4,00	189	2,30
Бачка Паланка	1578	5,39	1028	3,51	6551	22,39	2219	7,58	419	1,43
Бачки Петровац	521	7,53	108	1,56	3044	43,99	161	2,33	69	1,00
Беочин	974	10,49	189	2,03	2755	29,66	540	5,81	151	1,63
Бечеј	844	4,41	416	2,17	5458	28,51	527	2,75	269	1,41
Жабалђ	763	6,22	561	4,58	2671	21,79	714	5,82	380	3,10
Град Нови Сад	8688	5,00	7214	4,15	51905	29,85	12559	7,22	2368	1,36
Србобран	476	5,50	193	2,23	2131	24,62	364	4,21	144	1,66
Сремски Карловци	301	6,15	213	4,35	1237	25,26	380	7,76	46	0,94
Темерин	676	4,30	497	3,16	3468	22,06	1045	6,65	154	0,98
Тител	981	10,26	156	1,63	2013	21,05	467	4,88	125	1,31
Врбас	969	4,34	872	3,91	5607	25,11	1031	4,62	367	1,64
<b>Сремски округ</b>	<b>9803</b>	<b>5,80</b>	<b>4727</b>	<b>2,80</b>	<b>45831</b>	<b>27,14</b>	<b>14177</b>	<b>8,39</b>	<b>2963</b>	<b>1,75</b>
Инђија	1170	4,57	747	2,92	6188	24,18	2245	8,77	386	1,51
Ириг	410	6,75	146	2,41	1572	25,90	233	3,84	124	2,04
Пећинци	875	7,33	310	2,60	3714	31,11	601	5,03	220	1,84
Рума	1514	5,51	752	2,74	7285	26,52	1941	7,07	511	1,86
Сремска Митровица - град	3101	6,67	1305	2,81	13388	28,81	4781	10,29	741	1,59
Стара Пазова	1586	4,82	1057	3,21	8148	24,74	2779	8,44	755	2,29
Шид	1147	6,23	410	2,23	5536	30,07	1597	8,67	226	1,23
<b>Мачвански округ</b>	<b>15206</b>	<b>9,34</b>	<b>3967</b>	<b>2,44</b>	<b>34905</b>	<b>21,43</b>	<b>12722</b>	<b>7,81</b>	<b>2344</b>	<b>1,44</b>
Богатић	1054	6,35	473	2,85	3112	18,76	921	5,55	386	2,33
Владимирци	495	5,12	242	2,50	2208	22,85	847	8,77	169	1,75
Коцељева	302	3,64	183	2,20	1704	20,52	814	9,80	135	1,63
Крупањ	417	5,08	149	1,81	1224	14,90	970	11,81	111	1,35
Лозница	5933	14,70	1042	2,58	7376	18,28	2443	6,05	603	1,49
Љубовија	459	5,35	162	1,89	1093	12,74	1089	12,70	103	1,20
Мали Зворник	689	9,11	124	1,64	1337	17,69	884	11,69	62	0,82
Шабац - град	5857	9,20	1592	2,50	16851	26,48	4754	7,47	775	1,22
<b>Колубарски округ</b>	<b>4260</b>	<b>4,75</b>	<b>2685</b>	<b>2,99</b>	<b>19160</b>	<b>21,36</b>	<b>9894</b>	<b>11,03</b>	<b>1622</b>	<b>1,81</b>
Ваљево - град	2019	4,67	1432	3,31	9041	20,92	3987	9,23	773	1,79
Лајковац	358	3,58	240	2,40	2533	25,34	2015	20,15	87	0,87
Љиг	395	5,69	268	3,86	1424	20,52	954	13,75	81	1,17
Мионица	169	1,85	220	2,40	2187	23,90	1064	11,63	107	1,17
Осечина	662	10,01	105	1,59	911	13,77	586	8,86	288	4,35
Уб	657	4,77	420	3,05	3064	22,26	1288	9,36	286	2,08
<b>Подунавски округ</b>	<b>6452</b>	<b>6,40</b>	<b>2492</b>	<b>2,47</b>	<b>22458</b>	<b>22,27</b>	<b>7598</b>	<b>7,54</b>	<b>1487</b>	<b>1,47</b>
Велика Плана	1219	5,82	438	2,09	4292	20,48	2469	11,78	264	1,26
Смедерево - град	3476	6,56	1485	2,80	11169	21,08	3638	6,87	870	1,64
Смедеревска Паланка	1757	6,53	569	2,12	6997	26,01	1491	5,54	353	1,31

## РЕПУБЛИКЕ СРБИЈЕ, 6. мај 2012. – I круг

## – по општинама

ЈАДРАНКА ШЕШЕЉ		МУАМЕР ЗУКОРЛИЋ		ДАНИЦА ГРУЈИЧИЋ		ИВИЦА ДАЧИЋ		ЧЕДОМИР ЈОВАНОВИЋ		ИШТВАН ПАСТОР		ТОМИСЛАВ НИКОЛИЋ	
Српска радикална странка		Група грађана		Социјал-демократски савез		СПС, ПУПС, ЈС		Преокрет		Савез војвођанских Мађара		Српска напредна странка	
број	%	број	%	број	%	број	%	број	%	број	%	број	%
<b>6351</b>	<b>6,35</b>	<b>376</b>	<b>0,38</b>	<b>663</b>	<b>0,66</b>	<b>13347</b>	<b>13,35</b>	<b>5542</b>	<b>5,54</b>	<b>4306</b>	<b>4,31</b>	<b>21267</b>	<b>21,28</b>
1380	8,66	54	0,34	95	0,60	3024	18,98	774	4,86	1017	6,38	2767	17,37
1248	5,26	90	0,38	165	0,70	3427	14,46	1342	5,66	866	3,65	5458	23,02
1236	7,81	34	0,21	118	0,75	2308	14,59	581	3,67	248	1,57	3599	22,75
2487	5,59	198	0,45	285	0,64	4588	10,31	2845	6,39	2175	4,89	9443	21,22
<b>18886</b>	<b>5,90</b>	<b>1225</b>	<b>0,38</b>	<b>2287</b>	<b>0,71</b>	<b>35794</b>	<b>11,18</b>	<b>19987</b>	<b>6,24</b>	<b>10686</b>	<b>3,34</b>	<b>72884</b>	<b>22,77</b>
618	7,54	49	0,60	33	0,40	974	11,88	527	6,43	177	2,16	1768	21,56
2702	9,24	86	0,29	165	0,56	4383	14,98	1628	5,56	376	1,29	7090	24,23
193	2,79	45	0,65	33	0,48	615	8,89	868	12,55	76	1,10	893	12,91
404	4,35	134	1,44	66	0,71	1292	13,91	334	3,60	40	0,43	1981	21,33
598	3,12	122	0,64	81	0,42	1272	6,65	1366	7,14	3804	19,87	3675	19,20
990	8,08	50	0,41	86	0,70	1498	12,22	651	5,31	86	0,70	3188	26,00
9356	5,38	521	0,30	1450	0,83	16325	9,39	11535	6,63	3297	1,90	39543	22,74
416	4,81	38	0,44	50	0,58	1526	17,63	512	5,92	635	7,34	1827	21,11
319	6,51	17	0,35	28	0,57	520	10,62	327	6,68	37	0,76	1265	25,83
1299	8,26	54	0,34	88	0,56	1765	11,23	820	5,22	1741	11,08	3516	22,37
814	8,51	32	0,33	27	0,28	882	9,22	280	2,93	72	0,75	3358	35,11
1177	5,27	77	0,34	180	0,81	4742	21,24	1139	5,10	345	1,55	4780	21,41
<b>10491</b>	<b>6,21</b>	<b>572</b>	<b>0,34</b>	<b>1177</b>	<b>0,70</b>	<b>21242</b>	<b>12,58</b>	<b>7092</b>	<b>4,20</b>	<b>806</b>	<b>0,48</b>	<b>43144</b>	<b>25,55</b>
2011	7,86	78	0,30	150	0,59	3864	15,10	794	3,10	200	0,78	6810	26,61
384	6,33	16	0,26	46	0,76	869	14,32	340	5,60	122	2,01	1522	25,07
669	5,60	41	0,34	65	0,54	1277	10,70	434	3,64	25	0,21	3201	26,81
2075	7,55	90	0,33	211	0,77	3364	12,25	1328	4,83	150	0,55	7112	25,89
2131	4,59	153	0,33	374	0,80	4990	10,74	2176	4,68	167	0,36	11200	24,10
1905	5,78	116	0,35	224	0,68	4067	12,35	1300	3,95	72	0,22	9545	28,98
1316	7,15	78	0,42	107	0,58	2811	15,27	720	3,91	70	0,38	3754	20,39
<b>7282</b>	<b>4,47</b>	<b>643</b>	<b>0,39</b>	<b>1015</b>	<b>0,62</b>	<b>27383</b>	<b>16,81</b>	<b>7062</b>	<b>4,34</b>	<b>179</b>	<b>0,11</b>	<b>42897</b>	<b>26,33</b>
790	4,76	109	0,66	86	0,52	3568	21,51	783	4,72	29	0,17	4419	26,63
549	5,68	50	0,52	59	0,61	1538	15,92	303	3,14	21	0,22	2674	27,68
399	4,80	33	0,40	33	0,40	1975	23,78	302	3,64	11	0,13	2014	24,25
476	5,79	39	0,47	44	0,54	1751	21,32	301	3,66	8	0,10	2346	28,56
1487	3,69	126	0,31	278	0,69	6608	16,38	1782	4,42	36	0,09	10889	26,99
464	5,41	81	0,94	58	0,68	2486	28,98	516	6,02	6	0,07	1749	20,39
624	8,26	50	0,66	40	0,53	1478	19,55	234	3,10	8	0,11	1735	22,95
2493	3,92	155	0,24	417	0,66	7979	12,54	2841	4,46	60	0,09	17071	26,83
<b>3594</b>	<b>4,01</b>	<b>546</b>	<b>0,61</b>	<b>609</b>	<b>0,68</b>	<b>15562</b>	<b>17,35</b>	<b>4531</b>	<b>5,05</b>	<b>73</b>	<b>0,08</b>	<b>22212</b>	<b>24,77</b>
1473	3,41	252	0,58	363	0,84	7542	17,45	2669	6,18	41	0,09	10972	25,39
439	4,39	75	0,75	37	0,37	1617	16,17	232	2,32	7	0,07	1905	19,05
372	5,36	33	0,48	31	0,45	848	12,22	303	4,37	5	0,07	1885	27,17
516	5,64	43	0,47	47	0,51	1804	19,71	348	3,80	3	0,03	2250	24,58
283	4,28	45	0,68	25	0,38	1350	20,41	333	5,03	6	0,09	1621	24,51
511	3,71	98	0,71	106	0,77	2401	17,44	646	4,69	11	0,08	3579	26,00
<b>3338</b>	<b>3,31</b>	<b>484</b>	<b>0,48</b>	<b>1031</b>	<b>1,02</b>	<b>17417</b>	<b>17,27</b>	<b>5032</b>	<b>4,99</b>	<b>128</b>	<b>0,13</b>	<b>29131</b>	<b>28,89</b>
863	4,12	93	0,44	102	0,49	3824	18,25	848	4,05	24	0,11	5769	27,53
1729	3,26	236	0,45	667	1,26	8559	16,16	2969	5,60	45	0,08	16152	30,49
746	2,77	155	0,58	262	0,97	5034	18,71	1215	4,52	59	0,22	7210	26,80

## РЕЗУЛТАТИ ИЗБОРА ЗА ПРЕДСЕДНИКА

## 2.4. Преглед добијених гласова кандидата

	ПРОФ. ДР ЗОРАН СТАНКОВИЋ		ВЛАДАН ГЛИШИЋ		БОРИС ТАДИЋ		ВОЈИСЛАВ КОШТУНИЦА		ПРОФ. ДР ЗОРАН ДРАГИШИЋ	
	Уједињени региони Србије		Група грађана "Двери"		Избор за бољи живот		Демократска странка Србије		Група грађана "Покрет радника и сељака"	
	број	%	број	%	број	%	број	%	број	%
<b>Браничевски округ</b>	<b>6799</b>	<b>6,42</b>	<b>1886</b>	<b>1,78</b>	<b>27544</b>	<b>26,02</b>	<b>4667</b>	<b>4,41</b>	<b>2043</b>	<b>1,93</b>
Велико Градиште	679	6,59	207	2,01	2524	24,48	536	5,20	222	2,15
Голубац	235	4,05	59	1,02	1824	31,47	425	7,33	155	2,67
Жабари	573	8,49	115	1,70	1816	26,90	253	3,75	125	1,85
Жагубица	1125	14,09	98	1,23	1515	18,97	376	4,71	91	1,14
Кучево	395	3,91	88	0,87	2812	27,83	208	2,06	359	3,55
Мало Црниће	439	6,56	87	1,30	1717	25,66	386	5,77	129	1,93
Петровац	872	4,75	348	1,89	5235	28,50	703	3,83	239	1,30
Град Пожаревац	2481	6,23	884	2,22	10101	25,35	1780	4,47	723	1,81
<b>Шумадијски округ</b>	<b>15174</b>	<b>9,58</b>	<b>4517</b>	<b>2,85</b>	<b>37252</b>	<b>23,52</b>	<b>12174</b>	<b>7,69</b>	<b>1929</b>	<b>1,22</b>
Аранђеловац	967	4,50	1048	4,88	4137	19,26	2251	10,48	286	1,33
Баточина	562	7,00	128	1,59	2636	32,82	460	5,73	69	0,86
Кнић	605	7,28	241	2,90	1575	18,96	681	8,20	99	1,19
Крагујевац - град	10712	11,30	2485	2,62	22602	23,85	6797	7,17	1180	1,25
Рача	1401	18,61	127	1,69	2245	29,82	390	5,18	78	1,04
Топола	617	4,64	310	2,33	2881	21,64	1349	10,13	148	1,11
Лапово	310	6,26	178	3,60	1176	23,75	246	4,97	69	1,39
<b>Поморавски округ</b>	<b>8593</b>	<b>7,05</b>	<b>2916</b>	<b>2,39</b>	<b>32192</b>	<b>26,43</b>	<b>7524</b>	<b>6,18</b>	<b>1811</b>	<b>1,49</b>
Деспотовац	729	5,01	165	1,13	6565	45,11	497	3,41	106	0,73
Параћин	2869	9,08	832	2,63	7870	24,90	1836	5,81	498	1,58
Рековац	500	6,50	180	2,34	1962	25,51	843	10,96	77	1,00
Јагодина - град	2068	5,65	1001	2,73	7094	19,37	2357	6,44	463	1,26
Свилајнац	964	6,60	330	2,26	5261	36,02	886	6,07	201	1,38
Ђуприја	1463	8,74	408	2,44	3440	20,55	1105	6,60	466	2,78
<b>Борски округ</b>	<b>4604</b>	<b>7,18</b>	<b>1224</b>	<b>1,91</b>	<b>20349</b>	<b>31,72</b>	<b>2707</b>	<b>4,22</b>	<b>1528</b>	<b>2,38</b>
Бор	2017	8,65	585	2,51	7941	34,05	934	4,01	711	3,05
Кладово	661	5,28	161	1,29	4182	33,38	755	6,03	302	2,41
Мајданпек	942	8,49	210	1,89	3311	29,83	408	3,68	176	1,59
Неготин	984	5,72	268	1,56	4915	28,57	610	3,55	339	1,97
<b>Зајечарски округ</b>	<b>8459</b>	<b>13,24</b>	<b>1336</b>	<b>2,09</b>	<b>14218</b>	<b>22,25</b>	<b>3190</b>	<b>4,99</b>	<b>2270</b>	<b>3,55</b>
Бољевац	1222	15,83	91	1,18	1933	25,04	185	2,40	411	5,32
Зајечар - град	4075	13,07	739	2,37	6995	22,43	1570	5,03	1385	4,44
Књажевац	2443	15,45	343	2,17	2921	18,47	933	5,90	320	2,02
Сокобања	719	7,84	163	1,78	2369	25,82	502	5,47	154	1,68
<b>Златиборски округ</b>	<b>7584</b>	<b>4,83</b>	<b>4580</b>	<b>2,92</b>	<b>34577</b>	<b>22,02</b>	<b>14994</b>	<b>9,55</b>	<b>3268</b>	<b>2,08</b>
Ариље	357	3,35	422	3,96	1914	17,94	999	9,37	827	7,75
Бајина Башта	591	4,37	321	2,37	2515	18,58	1620	11,97	264	1,95
Косјерић	391	7,03	317	5,70	991	17,83	658	11,84	161	2,90
Нова Варош	503	4,59	158	1,44	2492	22,74	624	5,69	134	1,22
Пожега	967	6,52	666	4,49	3426	23,11	1257	8,48	438	2,95
Прибој	596	3,89	405	2,65	2958	19,32	2036	13,30	165	1,08
Пријеполје	452	2,08	609	2,80	6288	28,88	1477	6,78	119	0,55
Сјеница	232	1,53	141	0,93	2449	16,14	496	3,27	27	0,18
Ужице - град	3143	7,96	1286	3,26	9621	24,36	3265	8,27	1018	2,58
Чајетина	352	3,61	255	2,62	1923	19,72	2562	26,27	115	1,18

## РЕПУБЛИКЕ СРБИЈЕ, 6. мај 2012. – I круг

## – по општинама

ЈАДРАНКА ШЕШЕЉ		МУАМЕР ЗУКОРЛИЋ		ДАНИЦА ГРУЈИЧИЋ		ИВИЦА ДАЧИЋ		ЧЕДОМИР ЈОВАНОВИЋ		ИШТВАН ПАСТОР		ТОМИСЛАВ НИКОЛИЋ	
Српска радикална странка		Група грађана		Социјал-демократски савез		СПС, ПУПС, ЈС		Преокрет		Савез војвођанских Мађара		Српска напредна странка	
број	%	број	%	број	%	број	%	број	%	број	%	број	%
<b>3264</b>	<b>3,08</b>	<b>619</b>	<b>0,58</b>	<b>715</b>	<b>0,68</b>	<b>23968</b>	<b>22,64</b>	<b>4017</b>	<b>3,79</b>	<b>89</b>	<b>0,08</b>	<b>26476</b>	<b>25,01</b>
417	4,05	68	0,66	70	0,68	2205	21,39	424	4,11	7	0,07	2563	24,86
222	3,83	13	0,22	29	0,50	905	15,61	288	4,97	3	0,05	1462	25,22
206	3,05	22	0,33	20	0,30	1666	24,68	200	2,96	7	0,10	1479	21,91
214	2,68	142	1,78	109	1,36	2454	30,73	115	1,44	8	0,10	1517	19,00
167	1,65	34	0,34	17	0,17	1460	14,45	325	3,22	7	0,07	3895	38,54
266	3,98	44	0,66	41	0,61	1419	21,21	263	3,93	4	0,06	1668	24,93
448	2,44	65	0,35	147	0,80	5776	31,45	502	2,73	15	0,08	3388	18,45
1324	3,32	231	0,58	282	0,71	8083	20,28	1900	4,77	38	0,10	10504	26,36
<b>4406</b>	<b>2,78</b>	<b>566</b>	<b>0,36</b>	<b>1045</b>	<b>0,66</b>	<b>21422</b>	<b>13,53</b>	<b>8487</b>	<b>5,36</b>	<b>115</b>	<b>0,07</b>	<b>45054</b>	<b>28,45</b>
804	3,74	51	0,24	174	0,81	3352	15,60	1350	6,28	12	0,06	6195	28,84
233	2,90	54	0,67	55	0,68	1057	13,16	236	2,94	9	0,11	2270	28,26
200	2,41	25	0,30	14	0,17	1309	15,76	392	4,72	13	0,16	2822	33,97
2433	2,57	320	0,34	722	0,76	12474	13,16	5097	5,38	67	0,07	26033	27,47
160	2,13	42	0,56	11	0,15	975	12,95	366	4,86	4	0,05	1481	19,67
365	2,74	39	0,29	50	0,38	1566	11,76	674	5,06	9	0,07	4814	36,17
211	4,26	35	0,71	19	0,38	689	13,92	372	7,51	1	0,02	1439	29,06
<b>3777</b>	<b>3,10</b>	<b>628</b>	<b>0,52</b>	<b>828</b>	<b>0,68</b>	<b>24624</b>	<b>20,22</b>	<b>4769</b>	<b>3,92</b>	<b>119</b>	<b>0,10</b>	<b>29114</b>	<b>23,90</b>
327	2,25	32	0,22	46	0,32	1531	10,52	265	1,82	12	0,08	3872	26,60
1264	4,00	289	0,91	234	0,74	5143	16,27	1412	4,47	39	0,12	8159	25,81
170	2,21	36	0,47	47	0,61	1733	22,53	181	2,35	9	0,12	1574	20,47
1123	3,07	152	0,42	265	0,72	11707	31,97	1508	4,12	28	0,08	7184	19,62
424	2,90	52	0,36	59	0,40	2213	15,15	477	3,27	11	0,08	3169	21,70
469	2,80	67	0,40	177	1,06	2297	13,72	926	5,53	20	0,12	5156	30,81
<b>1581</b>	<b>2,46</b>	<b>253</b>	<b>0,39</b>	<b>337</b>	<b>0,53</b>	<b>11826</b>	<b>18,43</b>	<b>3222</b>	<b>5,02</b>	<b>50</b>	<b>0,08</b>	<b>14196</b>	<b>22,13</b>
537	2,30	54	0,23	127	0,54	3299	14,15	996	4,27	12	0,05	5333	22,87
231	1,84	70	0,56	39	0,31	2324	18,55	352	2,81	13	0,10	2968	23,69
290	2,61	49	0,44	112	1,01	2031	18,30	570	5,14	11	0,10	2626	23,66
523	3,04	80	0,46	59	0,34	4172	24,25	1304	7,58	14	0,08	3269	19,00
<b>1862</b>	<b>2,91</b>	<b>215</b>	<b>0,34</b>	<b>396</b>	<b>0,62</b>	<b>10212</b>	<b>15,98</b>	<b>3587</b>	<b>5,61</b>	<b>72</b>	<b>0,11</b>	<b>15740</b>	<b>24,63</b>
157	2,03	48	0,62	36	0,47	1397	18,10	383	4,96	5	0,06	1639	21,23
852	2,73	92	0,29	168	0,54	4502	14,43	2102	6,74	38	0,12	7483	23,99
544	3,44	44	0,28	141	0,89	2709	17,13	747	4,72	17	0,11	4066	25,71
309	3,37	31	0,34	51	0,56	1604	17,48	355	3,87	12	0,13	2552	27,81
<b>5411</b>	<b>3,45</b>	<b>11923</b>	<b>7,59</b>	<b>1301</b>	<b>0,83</b>	<b>20998</b>	<b>13,37</b>	<b>9872</b>	<b>6,29</b>	<b>218</b>	<b>0,14</b>	<b>36209</b>	<b>23,06</b>
440	4,12	26	0,24	65	0,61	1233	11,56	605	5,67	14	0,13	3349	31,40
1087	8,03	56	0,41	93	0,69	2451	18,11	676	4,99	8	0,06	3314	24,48
178	3,20	23	0,41	43	0,77	886	15,94	420	7,56	4	0,07	1257	22,62
358	3,27	279	2,55	41	0,37	1795	16,38	397	3,62	3	0,03	3944	35,98
547	3,69	65	0,44	108	0,73	2313	15,60	810	5,46	13	0,09	3641	24,56
410	2,68	1185	7,74	75	0,49	1958	12,79	1627	10,63	17	0,11	3539	23,11
931	4,28	3117	14,32	151	0,69	2049	9,41	1870	8,59	55	0,25	3984	18,30
271	1,79	7043	46,42	26	0,17	1175	7,75	968	6,38	62	0,41	971	6,40
1006	2,55	113	0,29	631	1,60	5571	14,11	2238	5,67	35	0,09	10032	25,40
183	1,88	16	0,16	68	0,70	1567	16,07	261	2,68	7	0,07	2178	22,34

## РЕЗУЛТАТИ ИЗБОРА ЗА ПРЕДСЕДНИКА

## 2.4. Преглед добијених гласова кандидата

	ПРОФ. ДР ЗОРАН СТАНКОВИЋ		ВЛАДАН ГЛИШИЋ		БОРИС ТАДИЋ		ВОЈИСЛАВ КОШТУНИЦА		ПРОФ. ДР ЗОРАН ДРАГИШИЋ	
	Уједињени региони Србије		Група грађана "Двери"		Избор за бољи живот		Демократска странка Србије		Група грађана "Покрет радника и сељака"	
	број	%	број	%	број	%	број	%	број	%
<b>Моравички округ</b>	<b>6357</b>	<b>5,77</b>	<b>6385</b>	<b>5,79</b>	<b>21516</b>	<b>19,53</b>	<b>10994</b>	<b>9,98</b>	<b>1756</b>	<b>1,59</b>
Горњи Милановац	1461	6,12	785	3,29	4528	18,97	2410	10,09	379	1,59
Ивањица	770	4,61	368	2,20	2427	14,52	1746	10,45	395	2,36
Лучани	535	4,60	390	3,35	2733	23,49	1349	11,59	206	1,77
Чачак - град	3591	6,19	4842	8,35	11828	20,40	5489	9,47	776	1,34
<b>Рашки округ</b>	<b>6450</b>	<b>4,12</b>	<b>4762</b>	<b>3,04</b>	<b>34018</b>	<b>21,75</b>	<b>10057</b>	<b>6,43</b>	<b>1463</b>	<b>0,94</b>
Врњачка Бања	896	5,11	641	3,66	4065	23,18	1448	8,26	303	1,73
Краљево - град	3578	5,66	3550	5,61	11943	18,88	5554	8,78	832	1,32
Нови Пазар - град	837	1,90	278	0,63	12993	29,47	1001	2,27	113	0,26
Рашка	836	5,52	265	1,75	2328	15,38	1943	12,84	157	1,04
Тутин	303	1,85	28	0,17	2689	16,38	111	0,68	58	0,35
<b>Расински округ</b>	<b>12658</b>	<b>9,14</b>	<b>3519</b>	<b>2,54</b>	<b>28675</b>	<b>20,70</b>	<b>11205</b>	<b>8,09</b>	<b>2800</b>	<b>2,02</b>
Александровац	1505	8,50	435	2,46	3994	22,54	1888	10,66	577	3,26
Брус	709	6,56	171	1,58	1904	17,63	946	8,76	263	2,44
Варварин	997	8,78	286	2,52	2050	18,05	981	8,64	319	2,81
Крушевац - град	4255	6,44	1701	2,57	13010	19,68	5415	8,19	1143	1,73
Трстеник	4560	17,48	825	3,16	5485	21,03	1634	6,26	420	1,61
Ћићевац	632	9,75	101	1,56	2232	34,44	341	5,26	78	1,20
<b>Нишавски округ</b>	<b>24640</b>	<b>12,02</b>	<b>4853</b>	<b>2,37</b>	<b>39223</b>	<b>19,13</b>	<b>13568</b>	<b>6,62</b>	<b>3382</b>	<b>1,65</b>
Град Ниш	14045	10,30	3778	2,77	28292	20,76	9175	6,73	2176	1,60
Ниш - Медијана	4216	8,71	1524	3,15	12651	26,14	3602	7,44	705	1,46
Ниш - Нишка Бања	945	10,90	175	2,02	1679	19,36	709	8,18	147	1,70
Ниш - Палилула	3965	11,02	1005	2,79	6578	18,29	2290	6,37	558	1,55
Ниш - Пантелеј	2582	10,23	688	2,73	4903	19,43	1583	6,27	464	1,84
Ниш - Црвени крст	2337	12,96	386	2,14	2481	13,76	991	5,50	302	1,67
Алексинац	2210	8,34	422	1,59	4565	17,24	2287	8,64	597	2,25
Гаџин Хан	384	6,10	117	1,86	697	11,07	568	9,02	118	1,87
Долјевац	5628	44,42	122	0,96	1702	13,43	218	1,72	96	0,76
Мерошина	1040	11,19	120	1,29	1816	19,54	351	3,78	197	2,12
Ражањ	330	6,23	105	1,98	891	16,82	409	7,72	59	1,11
Сврљиг	1003	11,52	189	2,17	1260	14,47	560	6,43	139	1,60
<b>Топлички округ</b>	<b>4960</b>	<b>8,60</b>	<b>1071</b>	<b>1,86</b>	<b>14650</b>	<b>25,39</b>	<b>3742</b>	<b>6,48</b>	<b>806</b>	<b>1,40</b>
Блаце	828	10,10	119	1,45	2238	27,29	1293	15,77	73	0,89
Житорађа	815	7,39	181	1,64	3137	28,44	332	3,01	137	1,24
Куршумлија	973	8,16	259	2,17	2125	17,83	734	6,16	304	2,55
Прокупље	2344	8,83	512	1,93	7150	26,92	1383	5,21	292	1,10
<b>Пиротски округ</b>	<b>5620</b>	<b>9,96</b>	<b>1128</b>	<b>2,00</b>	<b>13171</b>	<b>23,35</b>	<b>2443</b>	<b>4,33</b>	<b>1126</b>	<b>2,00</b>
Бабушница	758	8,94	136	1,60	1246	14,69	566	6,67	190	2,24
Бела Паланка	624	7,34	108	1,27	2430	28,57	328	3,86	64	0,75
Димитровград	529	7,57	78	1,12	2538	36,31	325	4,65	108	1,55
Пирот	3709	11,44	806	2,49	6957	21,45	1224	3,77	764	2,36



## РЕПУБЛИКЕ СРБИЈЕ, 6. мај 2012. – I круг

## – по општинама

ЈАДРАНКА ШЕШЕЉ		МУАМЕР ЗУКОРЛИЋ		ДАНИЦА ГРУЈИЧИЋ		ИВИЦА ДАЧИЋ		ЧЕДОМИР ЈОВАНОВИЋ		ИШТВАН ПАСТОР		ТОМИСЛАВ НИКОЛИЋ	
Српска радикална странка		Група грађана		Социјал-демократски савез		СПС, ПУПС, ЈС		Преокрет		Савез војвођанских Мађара		Српска напредна странка	
број	%	број	%	број	%	број	%	број	%	број	%	број	%
<b>3062</b>	<b>2,78</b>	<b>422</b>	<b>0,38</b>	<b>717</b>	<b>0,65</b>	<b>17544</b>	<b>15,92</b>	<b>5597</b>	<b>5,08</b>	<b>104</b>	<b>0,09</b>	<b>31107</b>	<b>28,23</b>
687	2,88	73	0,31	159	0,67	4341	18,18	1124	4,71	26	0,11	6719	28,14
434	2,60	71	0,42	81	0,48	2626	15,71	981	5,87	11	0,07	6325	37,85
414	3,56	89	0,76	57	0,49	1868	16,05	625	5,37	11	0,09	2985	25,65
1527	2,63	189	0,33	420	0,72	8709	15,02	2867	4,95	56	0,10	15078	26,01
<b>3797</b>	<b>2,43</b>	<b>22160</b>	<b>14,17</b>	<b>1013</b>	<b>0,65</b>	<b>18860</b>	<b>12,06</b>	<b>8927</b>	<b>5,71</b>	<b>516</b>	<b>0,33</b>	<b>31135</b>	<b>19,90</b>
446	2,54	92	0,52	121	0,69	2578	14,70	637	3,63	23	0,13	5605	31,96
1868	2,95	309	0,49	686	1,08	10120	16,00	3054	4,83	49	0,08	19589	30,97
444	1,01	14701	33,34	27	0,06	1703	3,86	3455	7,84	166	0,38	2679	6,08
985	6,51	106	0,70	172	1,14	4250	28,08	575	3,80	6	0,04	3035	20,05
54	0,33	6952	42,34	7	0,04	209	1,27	1206	7,34	272	1,66	227	1,38
<b>4868</b>	<b>3,51</b>	<b>719</b>	<b>0,52</b>	<b>784</b>	<b>0,57</b>	<b>24527</b>	<b>17,70</b>	<b>6107</b>	<b>4,41</b>	<b>121</b>	<b>0,09</b>	<b>36977</b>	<b>26,69</b>
766	4,32	50	0,28	78	0,44	2880	16,26	679	3,83	17	0,10	4147	23,41
341	3,16	54	0,50	63	0,58	2235	20,69	291	2,69	7	0,06	3484	32,26
454	4,00	78	0,69	45	0,40	1781	15,68	864	7,61	16	0,14	2996	26,37
2273	3,44	382	0,58	404	0,61	13223	20,00	2615	3,96	55	0,08	18895	28,58
846	3,24	131	0,50	144	0,55	3553	13,62	1432	5,49	22	0,08	5894	22,60
188	2,90	24	0,37	50	0,77	855	13,19	226	3,49	4	0,06	1561	24,09
<b>7762</b>	<b>3,79</b>	<b>781</b>	<b>0,38</b>	<b>1736</b>	<b>0,85</b>	<b>33092</b>	<b>16,14</b>	<b>10222</b>	<b>4,99</b>	<b>383</b>	<b>0,19</b>	<b>57372</b>	<b>27,98</b>
4567	3,35	360	0,26	1156	0,85	19760	14,50	7775	5,70	255	0,19	39300	28,83
1216	2,51	106	0,22	468	0,97	7053	14,57	3276	6,77	48	0,10	11384	23,52
308	3,55	30	0,35	66	0,76	1318	15,20	427	4,92	8	0,09	2510	28,94
1250	3,48	91	0,25	285	0,79	5435	15,11	1813	5,04	83	0,23	11215	31,18
772	3,06	69	0,27	222	0,88	3346	13,26	1495	5,93	28	0,11	8029	31,82
1021	5,66	64	0,35	115	0,64	2608	14,46	764	4,24	88	0,49	6162	34,17
1497	5,65	145	0,55	374	1,41	4458	16,83	1102	4,16	36	0,14	7817	29,52
245	3,89	140	2,22	54	0,86	1901	30,18	263	4,18	20	0,32	1538	24,42
361	2,85	16	0,13	21	0,17	1485	11,72	213	1,68	3	0,02	2518	19,87
536	5,77	61	0,66	45	0,48	2509	26,99	260	2,80	31	0,33	2048	22,03
189	3,57	17	0,32	31	0,59	930	17,56	251	4,74	17	0,32	1871	35,32
367	4,21	42	0,48	55	0,63	2049	23,53	358	4,11	21	0,24	2280	26,19
<b>2778</b>	<b>4,81</b>	<b>256</b>	<b>0,44</b>	<b>336</b>	<b>0,58</b>	<b>10570</b>	<b>18,32</b>	<b>1575</b>	<b>2,73</b>	<b>71</b>	<b>0,12</b>	<b>15322</b>	<b>26,55</b>
294	3,58	31	0,38	40	0,49	1154	14,07	259	3,16	5	0,06	1670	20,36
1138	10,32	60	0,54	35	0,32	2349	21,29	129	1,17	20	0,18	2355	21,35
483	4,05	44	0,37	53	0,44	2025	16,99	241	2,02	13	0,11	4403	36,95
863	3,25	121	0,46	208	0,78	5042	18,99	946	3,56	33	0,12	6894	25,96
<b>2513</b>	<b>4,46</b>	<b>409</b>	<b>0,73</b>	<b>614</b>	<b>1,09</b>	<b>9722</b>	<b>17,24</b>	<b>3371</b>	<b>5,98</b>	<b>86</b>	<b>0,15</b>	<b>14211</b>	<b>25,19</b>
429	5,06	109	1,29	64	0,75	1660	19,57	417	4,92	14	0,17	2622	30,91
307	3,61	29	0,34	26	0,31	2390	28,10	311	3,66	13	0,15	1595	18,76
214	3,06	49	0,70	65	0,93	785	11,23	559	8,00	17	0,24	1452	20,78
1563	4,82	222	0,68	459	1,42	4887	15,07	2084	6,43	42	0,13	8542	26,34

## РЕЗУЛТАТИ ИЗБОРА ЗА ПРЕДСЕДНИКА

## 2.4. Преглед добијених гласова кандидата

	ПРОФ. ДР ЗОРАН СТАНКОВИЋ		ВЛАДАН ГЛИШИЋ		БОРИС ТАДИЋ		ВОЈИСЛАВ КОШТУНИЦА		ПРОФ. ДР ЗОРАН ДРАГИШИЋ	
	Уједињени региони Србије		Група грађана "Двери"		Избор за бољи живот		Демократска странка Србије		Група грађана "Покрет радника и сељака"	
	број	%	број	%	број	%	број	%	број	%
<b>Јабланички округ</b>	<b>13560</b>	<b>10,39</b>	<b>2178</b>	<b>1,67</b>	<b>31190</b>	<b>23,89</b>	<b>7201</b>	<b>5,52</b>	<b>2303</b>	<b>1,76</b>
Бојник	926	12,28	68	0,90	2235	29,63	528	7,00	217	2,88
Власотинце	2387	12,30	283	1,46	4462	22,99	540	2,78	312	1,61
Лебане	1136	8,38	275	2,03	2200	16,22	1466	10,81	176	1,30
Лесковац - град	8752	10,32	1494	1,76	21459	25,31	4030	4,75	1544	1,82
Медвеђа	298	7,44	39	0,97	719	17,96	134	3,35	43	1,07
Црна Трава	61	4,86	19	1,52	115	9,17	503	40,11	11	0,88
<b>Пчињски округ</b>	<b>11670</b>	<b>11,15</b>	<b>1474</b>	<b>1,41</b>	<b>17037</b>	<b>16,28</b>	<b>7160</b>	<b>6,84</b>	<b>1137</b>	<b>1,09</b>
Босилеград	297	5,51	26	0,48	1043	19,34	1982	36,75	61	1,13
Бујановац	873	5,65	190	1,23	1481	9,58	656	4,24	163	1,05
Владичин Хан	2595	20,76	106	0,85	2237	17,89	690	5,52	145	1,16
Град Врање	6030	12,74	950	2,01	8675	18,33	3068	6,48	567	1,20
Прешево	98	1,46	47	0,70	359	5,36	108	1,61	54	0,81
Сурдулица	1211	8,99	106	0,79	2381	17,68	537	3,99	83	0,62
Трговиште	566	14,84	49	1,29	861	22,58	119	3,12	64	1,68
<b>Косовски округ</b>	<b>255</b>	<b>2,64</b>	<b>169</b>	<b>1,75</b>	<b>1804</b>	<b>18,67</b>	<b>1657</b>	<b>17,15</b>	<b>54</b>	<b>0,56</b>
Косово Поље	24	2,70	9	1,01	278	31,24	104	11,69	6	0,67
Липљан	31	1,77	18	1,03	474	26,99	156	8,88	6	0,34
Обилић	38	4,26	6	0,67	371	41,55	103	11,53	7	0,78
Приштина - град	28	1,12	95	3,81	231	9,26	429	17,19	17	0,68
Штрпце	134	3,69	41	1,13	450	12,41	865	23,85	18	0,50
<b>Пећки округ</b>	<b>16</b>	<b>3,38</b>	<b>1</b>	<b>0,21</b>	<b>96</b>	<b>20,30</b>	<b>88</b>	<b>18,60</b>	<b>3</b>	<b>0,63</b>
Пећ	16	3,38	1	0,21	96	20,30	88	18,60	3	0,63
<b>Призренски округ</b>	<b>19</b>	<b>2,18</b>	<b>7</b>	<b>0,80</b>	<b>300</b>	<b>34,40</b>	<b>94</b>	<b>10,78</b>	<b>14</b>	<b>1,61</b>
Ораховац	8	2,35	6	1,76	121	35,59	35	10,29	6	1,76
Гора	11	2,07	1	0,19	179	33,65	59	11,09	8	1,50
<b>Косовско-митровачки округ</b>	<b>871</b>	<b>5,09</b>	<b>339</b>	<b>1,98</b>	<b>3220</b>	<b>18,82</b>	<b>4656</b>	<b>27,22</b>	<b>96</b>	<b>0,56</b>
Вучитрн	33	4,61	6	0,84	109	15,22	121	16,90	7	0,98
Зубин Поток	59	2,28	29	1,12	192	7,42	1002	38,72	12	0,46
Лепосавић	206	3,44	174	2,90	1553	25,90	1026	17,11	32	0,53
Косовска Митровица	192	4,38	73	1,66	856	19,51	1389	31,65	21	0,48
Звечан	381	11,15	57	1,67	510	14,93	1118	32,73	24	0,70
<b>Косовско-поморавски округ</b>	<b>766</b>	<b>10,71</b>	<b>144</b>	<b>2,01</b>	<b>1511</b>	<b>21,14</b>	<b>703</b>	<b>9,83</b>	<b>45</b>	<b>0,63</b>
Витина	40	5,60	19	2,66	146	20,45	98	13,73	4	0,56
Гњилане	540	17,43	56	1,81	896	28,92	210	6,78	24	0,77
Косовска Каменица	139	5,03	62	2,25	337	12,21	367	13,29	13	0,47
Ново Брдо	47	8,16	7	1,22	132	22,92	28	4,86	4	0,69

## РЕПУБЛИКЕ СРБИЈЕ, 6. мај 2012. – I круг

## – по општинама

ЈАДРАНКА ШЕШЕЉ		МУАМЕР ЗУКОРЛИЋ		ДАНИЦА ГРУЈИЧИЋ		ИВИЦА ДАЧИЋ		ЧЕДОМИР ЈОВАНОВИЋ		ИШТВАН ПАСТОР		ТОМИСЛАВ НИКОЛИЋ	
Српска радикална странка		Група грађана		Социјал-демократски савез		СПС, ПУПС, ЈС		Преокрет		Савез војвођанских Мађара		Српска напредна странка	
број	%	број	%	број	%	број	%	број	%	број	%	број	%
<b>4877</b>	<b>3,74</b>	<b>1229</b>	<b>0,94</b>	<b>1180</b>	<b>0,90</b>	<b>21693</b>	<b>16,62</b>	<b>4036</b>	<b>3,09</b>	<b>122</b>	<b>0,09</b>	<b>36765</b>	<b>28,16</b>
342	4,53	28	0,37	26	0,34	889	11,79	103	1,37	3	0,04	1996	26,46
822	4,23	190	0,98	110	0,57	4041	20,82	494	2,54	16	0,08	5144	26,50
598	4,41	56	0,41	50	0,37	2613	19,27	445	3,28	17	0,13	4113	30,33
2947	3,48	536	0,63	978	1,15	13055	15,40	2761	3,26	80	0,09	24288	28,65
128	3,20	416	10,39	16	0,40	914	22,83	211	5,27	6	0,15	952	23,78
40	3,19	3	0,24	0	0,00	181	14,43	22	1,75	0	0,00	272	21,69
<b>3334</b>	<b>3,19</b>	<b>5888</b>	<b>5,63</b>	<b>422</b>	<b>0,40</b>	<b>23817</b>	<b>22,76</b>	<b>4544</b>	<b>4,34</b>	<b>145</b>	<b>0,14</b>	<b>21054</b>	<b>20,12</b>
148	2,74	19	0,35	10	0,19	904	16,76	178	3,30	14	0,26	573	10,62
510	3,30	2019	13,06	68	0,44	2134	13,80	1049	6,78	58	0,38	2447	15,83
380	3,04	105	0,84	36	0,29	2231	17,84	412	3,30	11	0,09	3299	26,39
1558	3,29	383	0,81	218	0,46	11218	23,70	1582	3,34	41	0,09	11496	24,29
115	1,72	3267	48,78	20	0,30	458	6,84	986	14,72	10	0,15	403	6,02
426	3,16	84	0,62	64	0,48	5962	44,27	272	2,02	9	0,07	1961	14,56
197	5,17	11	0,29	6	0,16	910	23,87	65	1,70	2	0,05	875	22,95
<b>936</b>	<b>9,69</b>	<b>23</b>	<b>0,24</b>	<b>28</b>	<b>0,29</b>	<b>2058</b>	<b>21,30</b>	<b>31</b>	<b>0,32</b>	<b>3</b>	<b>0,03</b>	<b>2357</b>	<b>24,40</b>
48	5,39	1	0,11	5	0,56	136	15,28	1	0,11	0	0,00	245	27,53
145	8,26	3	0,17	3	0,17	228	12,98	2	0,11	1	0,06	620	35,31
52	5,82	1	0,11	4	0,45	104	11,65	1	0,11	1	0,11	172	19,26
272	10,90	8	0,32	4	0,16	701	28,10	10	0,40	1	0,04	622	24,93
419	11,55	10	0,28	12	0,33	889	24,51	17	0,47	0	0,00	698	19,24
<b>9</b>	<b>1,90</b>	<b>8</b>	<b>1,69</b>	<b>1</b>	<b>0,21</b>	<b>164</b>	<b>34,67</b>	<b>0</b>	<b>0,00</b>	<b>0</b>	<b>0,00</b>	<b>74</b>	<b>15,64</b>
9	1,90	8	1,69	1	0,21	164	34,67	0	0,00	0	0,00	74	15,64
<b>41</b>	<b>4,70</b>	<b>9</b>	<b>1,03</b>	<b>40</b>	<b>4,59</b>	<b>172</b>	<b>19,72</b>	<b>6</b>	<b>0,69</b>	<b>0</b>	<b>0,00</b>	<b>147</b>	<b>16,86</b>
33	9,71	3	0,88	1	0,29	54	15,88	3	0,88	0	0,00	61	17,94
8	1,50	6	1,13	39	7,33	118	22,18	3	0,56	0	0,00	86	16,17
<b>961</b>	<b>5,62</b>	<b>53</b>	<b>0,31</b>	<b>40</b>	<b>0,23</b>	<b>2975</b>	<b>17,39</b>	<b>112</b>	<b>0,65</b>	<b>2</b>	<b>0,01</b>	<b>3491</b>	<b>20,41</b>
41	5,73	0	0,00	1	0,14	128	17,88	1	0,14	0	0,00	257	35,89
225	8,69	3	0,12	4	0,15	523	20,21	5	0,19	0	0,00	500	19,32
239	3,99	22	0,37	19	0,32	1379	22,99	41	0,68	0	0,00	1227	20,46
229	5,22	27	0,62	10	0,23	451	10,28	45	1,03	2	0,05	979	22,31
227	6,65	1	0,03	6	0,18	494	14,46	20	0,59	0	0,00	528	15,46
<b>515</b>	<b>7,20</b>	<b>12</b>	<b>0,17</b>	<b>30</b>	<b>0,42</b>	<b>1878</b>	<b>26,27</b>	<b>33</b>	<b>0,46</b>	<b>3</b>	<b>0,04</b>	<b>1302</b>	<b>18,21</b>
96	13,45	4	0,56	6	0,84	108	15,13	8	1,12	0	0,00	153	21,43
97	3,13	2	0,06	13	0,42	496	16,01	18	0,58	1	0,03	637	20,56
312	11,30	6	0,22	10	0,36	1052	38,10	7	0,25	2	0,07	402	14,56
10	1,74	0	0,00	1	0,17	222	38,54	0	0,00	0	0,00	110	19,10

## РЕЗУЛТАТИ ИЗБОРА ЗА ПРЕДСЕДНИКА

## 2.4. Преглед добијених гласова кандидата

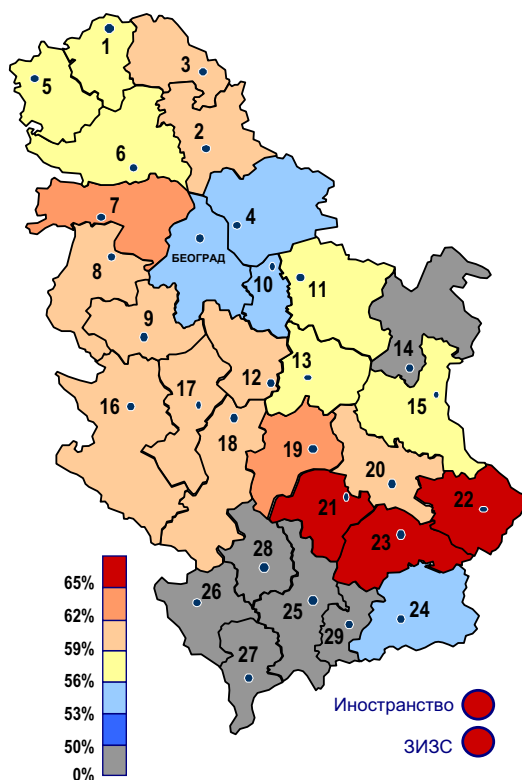
	ПРОФ. ДР ЗОРАН СТАНКОВИЋ		ВЛАДАН ГЛИШИЋ		БОРИС ТАДИЋ		ВОЈИСЛАВ КОШТУНИЦА		ПРОФ. ДР ЗОРАН ДРАГИШИЋ	
	Уједињени региони Србије		Група грађана "Двери"		Избор за бољи живот		Демократска странка Србије		Група грађана "Покрет радника и сељака"	
	број	%	број	%	број	%	број	%	број	%
<b>Иностранство</b>	<b>122</b>	<b>2,87</b>	<b>274</b>	<b>6,44</b>	<b>1501</b>	<b>35,26</b>	<b>600</b>	<b>14,09</b>	<b>18</b>	<b>0,42</b>
Аустрија	5	2,15	14	6,01	95	40,77	14	6,01	0	0,00
Белгија	4	3,74	1	0,93	53	49,53	10	9,35	1	0,93
Босна и Херцеговина	15	4,36	16	4,65	92	26,74	60	17,44	0	0,00
Велика Британија	5	3,38	20	13,51	60	40,54	20	13,51	1	0,68
Италија	10	3,53	10	3,53	147	51,94	34	12,01	0	0,00
Јужноафричка Република	1	1,39	17	23,61	27	37,50	10	13,89	1	1,39
Канада	1	0,90	25	22,52	29	26,13	26	23,42	1	0,90
Кипар	5	5,95	4	4,76	36	42,86	6	7,14	0	0,00
Либија	3	5,26	0	0,00	19	33,33	4	7,02	0	0,00
Луксембург	1	9,09	0	0,00	6	54,55	0	0,00	0	0,00
Македонија	2	1,64	2	1,64	48	39,34	21	17,21	0	0,00
Румунија	1	2,00	0	0,00	33	66,00	4	8,00	0	0,00
Руска Федерација	4	3,28	14	11,48	40	32,79	27	22,13	0	0,00
Савезна Република Немачка	13	1,80	44	6,09	218	30,19	91	12,60	5	0,69
Сједињене Америчке Државе	14	5,17	23	8,49	108	39,85	43	15,87	2	0,74
Словенија	1	0,73	3	2,19	64	46,72	20	14,60	1	0,73
Француска	3	0,79	16	4,23	103	27,25	62	16,40	1	0,26
Холандија	6	4,00	22	14,67	62	41,33	7	4,67	0	0,00
Хрватска	7	6,48	8	7,41	42	38,89	16	14,81	1	0,93
Црна Гора	12	2,75	9	2,06	100	22,88	77	17,62	3	0,69
Чешка Република	2	2,86	2	2,86	39	55,71	8	11,43	0	0,00
Швајцарска	7	2,92	24	10,00	80	33,33	40	16,67	1	0,42
<b>Заводи за извршење заводских санкција</b>	<b>149</b>	<b>2,10</b>	<b>159</b>	<b>2,24</b>	<b>675</b>	<b>9,50</b>	<b>334</b>	<b>4,70</b>	<b>139</b>	<b>1,96</b>

## РЕПУБЛИКЕ СРБИЈЕ, 6. мај 2012. – I круг

## – по општинама

ЈАДРАНКА ШЕШЕЉ Српска радикална странка		МУАМЕР ЗУКОРЛИЋ Група грађана		ДАНИЦА ГРУЈИЧИЋ Социјал-демократски савез		ИВИЦА ДАЧИЋ СПС, ПУПС, ЈС		ЧЕДОМИР ЈОВАНОВИЋ Преокрет		ИШТВАН ПАСТОР Савез војвођанских Мађара		ТОМИСЛАВ НИКОЛИЋ Српска напредна странка	
број	%	број	%	број	%	број	%	број	%	број	%	број	%
<b>202</b>	<b>4,75</b>	<b>69</b>	<b>1,62</b>	<b>31</b>	<b>0,73</b>	<b>399</b>	<b>9,37</b>	<b>239</b>	<b>5,61</b>	<b>15</b>	<b>0,35</b>	<b>667</b>	<b>15,67</b>
10	4,29	5	2,15	5	2,15	27	11,59	20	8,58	1	0,43	29	12,45
3	2,80	0	0,00	0	0,00	7	6,54	10	9,35	0	0,00	11	10,28
20	5,81	5	1,45	1	0,29	42	12,21	25	7,27	0	0,00	67	19,48
0	0,00	0	0,00	1	0,68	5	3,38	21	14,19	2	1,35	10	6,76
6	2,12	0	0,00	3	1,06	18	6,36	24	8,48	1	0,35	22	7,77
0	0,00	0	0,00	2	2,78	5	6,94	4	5,56	0	0,00	4	5,56
9	8,11	0	0,00	1	0,90	4	3,60	4	3,60	0	0,00	10	9,01
3	3,57	0	0,00	1	1,19	7	8,33	6	7,14	1	1,19	12	14,29
1	1,75	0	0,00	3	5,26	15	26,32	3	5,26	0	0,00	8	14,04
0	0,00	1	9,09	0	0,00	1	9,09	1	9,09	0	0,00	0	0,00
3	2,46	5	4,10	0	0,00	17	13,93	0	0,00	0	0,00	24	19,67
0	0,00	0	0,00	0	0,00	1	2,00	2	4,00	0	0,00	4	8,00
4	3,28	2	1,64	0	0,00	7	5,74	0	0,00	0	0,00	21	17,21
46	6,37	38	5,26	3	0,42	72	9,97	31	4,29	5	0,69	137	18,98
4	1,48	0	0,00	1	0,37	12	4,43	17	6,27	1	0,37	24	8,86
1	0,73	0	0,00	1	0,73	18	13,14	9	6,57	2	1,46	17	12,41
24	6,35	7	1,85	2	0,53	34	8,99	20	5,29	1	0,26	88	23,28
10	6,67	2	1,33	1	0,67	5	3,33	15	10,00	1	0,67	17	11,33
4	3,70	0	0,00	0	0,00	8	7,41	1	0,93	0	0,00	20	18,52
34	7,78	3	0,69	4	0,92	82	18,76	16	3,66	0	0,00	89	20,37
2	2,86	0	0,00	0	0,00	4	5,71	4	5,71	0	0,00	8	11,43
18	7,50	1	0,42	2	0,83	8	3,33	6	2,50	0	0,00	45	18,75
<b>592</b>	<b>8,34</b>	<b>120</b>	<b>1,69</b>	<b>26</b>	<b>0,37</b>	<b>227</b>	<b>3,20</b>	<b>412</b>	<b>5,80</b>	<b>59</b>	<b>0,83</b>	<b>3929</b>	<b>55,32</b>

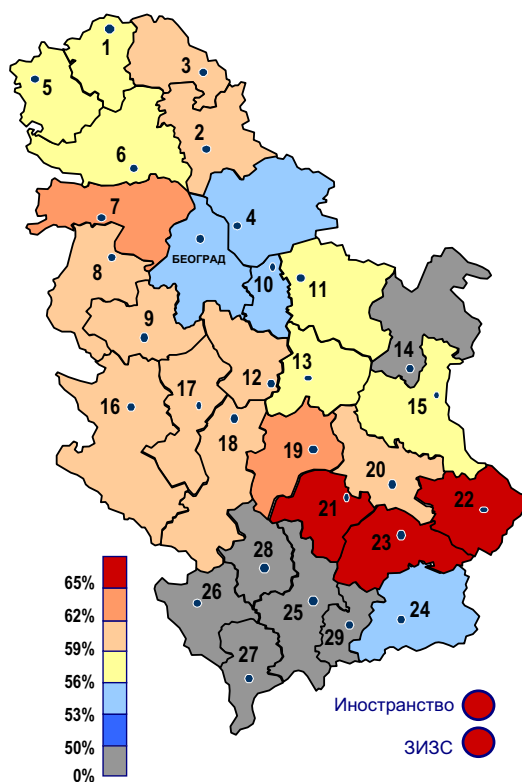
## Република Србија



Излазност бирача на бирачка места

Обрађено бирачких места	100,00%
Гласало	3 908 652
Гласало %	57,73%

Кандидат	Број гласова	%
3. Борис Тадић	989 454	25,31
12. Томислав Николић	979 216	25,05
9. Ивица Дачић	556 013	14,23
4. Војислав Коштуница	290 861	7,44
1. Проф. др З. Станковић	257 054	6,58
10. Чедомир Јовановић	196 668	5,03
6. Јадранка Шешељ	147 793	3,78
2. Владан Глишић	108 303	2,77
11. Иштван Пастор	63 420	1,62
5. Проф. др З. Драгишић	60 116	1,54
7. Муамер Зукорлић	54 492	1,39
8. Даница Грујичић	30 602	0,78



Излазност бирача на бирачка места

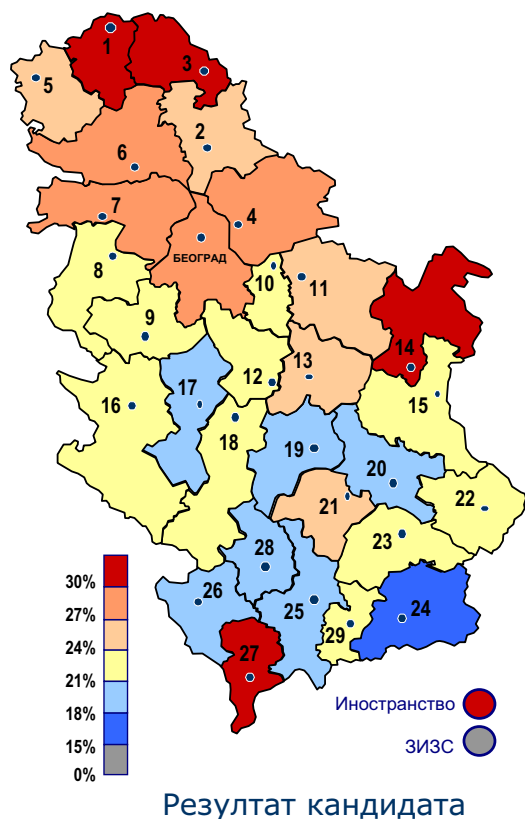
## Бирачи који су гласали

Република Србија	57,73%
Централна Србија	58,13%
АП Војводина	58,23%
АП Косово и Метохија	31,03%

Округ	%	Округ	%
0 Град Београд	54,56%	15 Зајечарски	57,55%
1 Севернобачки	56,70%	16 Златиборски	60,33%
2 Средњебанатски	59,09%	17 Моравички	59,21%
3 Севернобанатски	59,27%	18 Рашки	59,31%
4 Јужнобанатски	55,19%	19 Расински	63,63%
5 Западнобачки	58,40%	20 Нишавски	60,59%
6 Јужнобачки	57,70%	21 Топлички	71,27%
7 Сремски	62,10%	22 Пиротски	69,53%
8 Мачвански	59,91%	23 Јабланички	68,97%
9 Колубарски	59,30%	24 Пчињски	53,28%
10 Подунавски	55,19%	25 Косовски	25,26%
11 Браничевски	56,02%	26 Пећки	24,80%
12 Шумадијски	61,31%	27 Призренски	9,30%
13 Поморавски	58,52%	28 Косовско-митровачки	40,27%
14 Борски	49,69%	29 Косовско-поморавски	33,04%
Иностранство	70,78%	ЗИЗС	76,92%

# Избори за председника Републике Србије одржани 6. маја 2012. – I круг

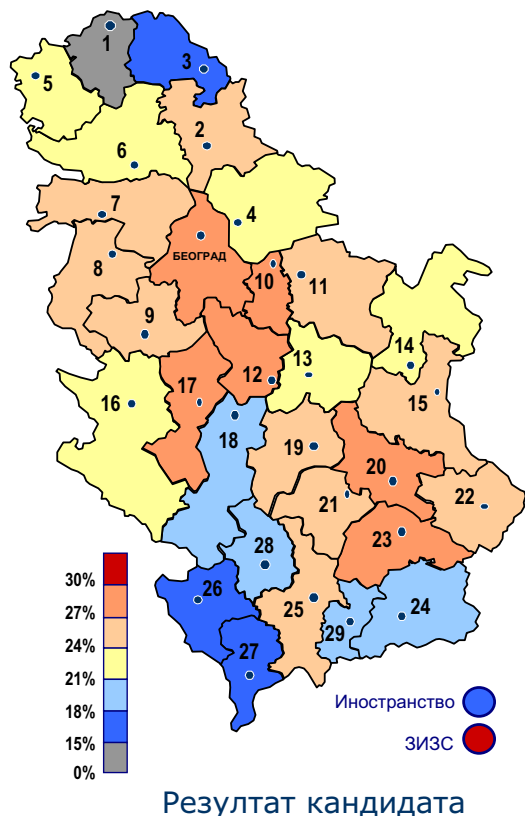
## Борис Тадић



Република Србија	25,31%
Централна Србија	24,30%
АП Војводина	28,43%
АП Косово и Метохија	19,66%

Округ	%	Округ	%
0 Град Београд	28,93	15 Зајечарски	22,25
1 Севернобачки	32,33	16 Златиборски	22,02
2 Средњебанатски	26,46	17 Моравички	19,53
3 Севернобанатски	31,98	18 Рашки	21,75
4 Јужнобанатски	29,12	19 Расински	20,70
5 Западнобачки	26,20	20 Нишавски	19,13
6 Јужнобачки	28,01	21 Топлички	25,39
7 Сремски	27,14	22 Пиротски	23,35
8 Мачвански	21,43	23 Јабланички	23,89
9 Колубарски	21,36	24 Пчињски	16,28
10 Подунавски	22,27	25 Косовски	18,67
11 Браничевски	26,02	26 Пећи	20,30
12 Шумадијски	23,52	27 Призренски	34,40
13 Поморавски	26,43	28 Косовско-митровачки	18,82
14 Борски	31,72	29 Косовско-поморавски	21,14
Иностранство	35,26	ЗИЗС	9,50

## Томислав Николић

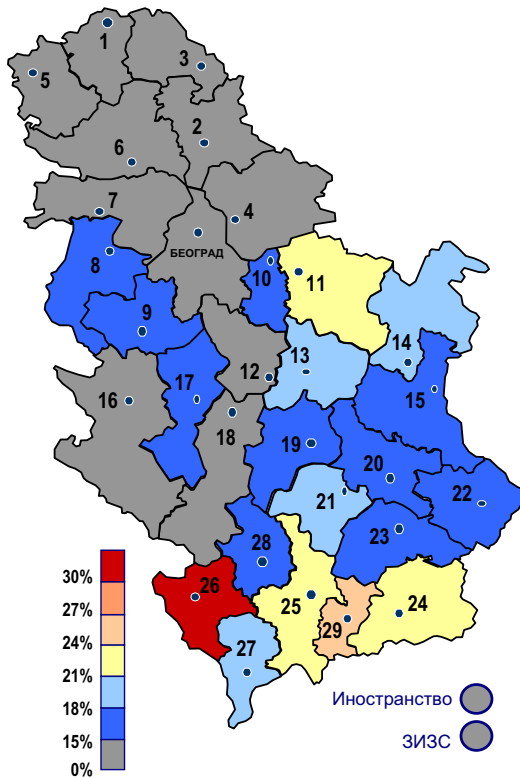


Република Србија	25,05%
Централна Србија	26,13%
АП Војводина	22,00%
АП Косово и Метохија	20,90%

Округ	%	Округ	%
0 Град Београд	27,67	15 Зајечарски	24,63
1 Севернобачки	13,65	16 Златиборски	23,06
2 Средњебанатски	24,40	17 Моравички	28,23
3 Севернобанатски	16,57	18 Рашки	19,90
4 Јужнобанатски	23,67	19 Расински	26,69
5 Западнобачки	21,28	20 Нишавски	27,98
6 Јужнобачки	22,77	21 Топлички	26,55
7 Сремски	25,55	22 Пиротски	25,19
8 Мачвански	26,33	23 Јабланички	28,16
9 Колубарски	24,77	24 Пчињски	20,12
10 Подунавски	28,89	25 Косовски	24,40
11 Браничевски	25,01	26 Пећи	15,64
12 Шумадијски	28,45	27 Призренски	16,86
13 Поморавски	23,90	28 Косовско-митровачки	20,41
14 Борски	22,13	29 Косовско-поморавски	18,21
Иностранство	15,67	ЗИЗС	55,32

# Избори за председника Републике Србије одржани 6. маја 2012. – I круг

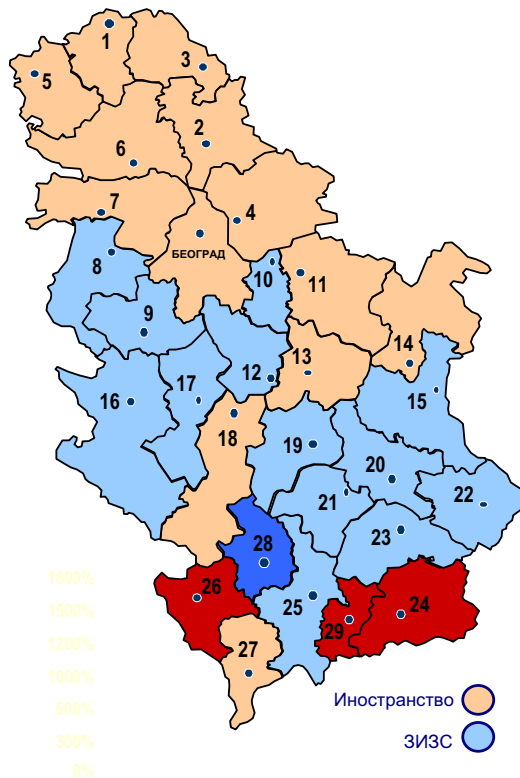
## Ивица Дачић



Резултат кандидата

Република Србија	14,23%
Централна Србија	15,14%
АП Војводина	11,52%
АП Косово и Метохија	20,55%

Округ	%	Округ	%
0 Град Београд	11,36	15 Зајечарски	15,98
1 Севернобачки	6,86	16 Златиборски	13,37
2 Средњобанатски	12,38	17 Моравички	15,92
3 Севернобанатски	7,71	18 Рашки	12,06
4 Јужнобанатски	14,37	19 Расински	17,70
5 Западнобачки	13,35	20 Нишавски	16,14
6 Јужнобачки	11,18	21 Топлички	18,32
7 Сремски	12,58	22 Пиротски	17,24
8 Мачвански	16,81	23 Јабланички	16,62
9 Колубарски	17,35	24 Пчињски	22,76
10 Подунавски	17,27	25 Косовски	21,30
11 Браничевски	22,64	26 Пешки	34,67
12 Шумадијски	13,53	27 Призренски	19,72
13 Поморавски	20,22	28 Косовско-митровачки	17,39
14 Борски	18,43	29 Косовско-поморавски	26,27
Иностранство	9,37	ЗИС	3,20



Победници по округима

## Република Србија

Кандидат	Број гласова	%
3. Борис Тадић	989 454	25,31
12. Томислав Николић	979 216	25,05
9. Ивица Дачић	556 013	14,23
4. Војислав Коштуница	290 861	7,44
1. Проф. др З. Станковић	257 054	6,58
10. Чедомир Јовановић	196 668	5,03
6. Јадранка Шешељ	147 793	3,78
2. Владан Глишић	108 303	2,77
11. Иштван Пастор	63 420	1,62
5. Проф. др З. Драгишић	60 116	1,54
7. Муамер Зукорлић	54 492	1,39
8. Даница Грујичић	30 602	0,78



**Избори за председника Републике Србије  
одржани 20. маја 2012. – II круг**

**РЕЗУЛТАТИ ИЗБОРА ЗА ПРЕДСЕДНИКА РЕПУБЛИКЕ СРБИЈЕ,  
20. мај 2012. – II круг**

**3.1. Резултати гласања**

1.	Број <b>утврђених бирачких места</b>	8 391	
2.	Број и проценат бирачких места за која су <b>обрађени резултати</b>	8 391	100,00%
3.	Број и проценат бирачких места за која <b>нису обрађени резултати</b>	0	0,00%
4.	Број <b>бирача уписаних</b> у бирачки списак <sup>1)</sup>	6 771 479	
5.	Број и проценат бирача који су <b>изашли на изборе</b> <sup>2)</sup>	3 133 682	46,28%
6.	Број <b>примљених</b> гласачких листића	6 770 762	
7.	Број <b>неупотребљених</b> гласачких листића	3 637 023	
8.	Број и проценат гласачких листића који <b>нису убачени</b> у гласачке кутије	1 003	0,03%
9.	Број и проценат бирача који су <b>гласали</b> <sup>3)</sup>	3 132 679	46,26%
10.	Број и проценат <b>неважећих</b> гласачких листића	98 664	3,15%
11.	Број и проценат <b>важећих</b> гласачких листића	3 034 015	96,85%

<sup>1)</sup> Збир броја бирача за централну Србију, Војводину, Косово и Метохију, иностранство и ЗИЗС разликује се од укупног броја уписаних бирача због разлике у броју уписаних у првобитним списковима и званичног податка из записника са бирачких места.

<sup>2)</sup> Терминологија је остала из претходног Закона о избору председника Републике. То је број заокружених редних бројева бирача у изводима из бирачких спискова (код избора за народне посланике то је број бирача који су гласали).

<sup>3)</sup> У Закону о избору председника Републике, члан 18 став 2 гласи: Број бирача који су гласали утврђује се на основу броја гласачких листића који се налазе у гласачкој кутији (код избора за народне посланике то је број гласачких листића који се налазе у гласачким кутијама).

**РЕЗУЛТАТИ ИЗБОРА ЗА ПРЕДСЕДНИКА РЕПУБЛИКЕ СРБИЈЕ,  
20. мај 2012. – II круг**

**3.2. Кандидати за председника Републике Србије – према добијеним гласовима**

Редни број	Име и презиме кандидата	Назив предлагача	Број гласова које је кандидат освојио	% од броја бирача који су гласали
2	ТОМИСЛАВ НИКОЛИЋ	Српска напредна странка	1 552 063	49,54
1	БОРИС ТАДИЋ	Избор за бољи живот	1 481 952	47,31

## РЕЗУЛТАТИ ИЗБОРА ЗА ПРЕДСЕДНИКА

## 3.3. Резултати гласања

	Број утврђених бирачких места	Број бирача уписаних у бирачки списак *	Бирачи који су изашли на изборе	
			број	%
<b>РЕПУБЛИКА СРБИЈА</b>	<b>8391</b>	<b>6771479</b>	<b>3133682</b>	<b>46,28</b>
<b>Централна Србија</b>	<b>6447</b>	<b>4906833</b>	<b>2249246</b>	<b>45,84</b>
<b>Војводина</b>	<b>1787</b>	<b>1737315</b>	<b>848279</b>	<b>48,83</b>
<b>Косово и Метохија</b>	<b>90</b>	<b>114000</b>	<b>27046</b>	<b>23,72</b>
<b>Град Београд</b>	<b>1172</b>	<b>1588314</b>	<b>709987</b>	<b>44,70</b>
Барајево	28	23748	11774	49,58
Вождовац	83	153225	68010	44,39
Врачар	63	63119	29207	46,27
Гроцка	39	70779	29014	40,99
Звездара	81	143873	62472	43,42
Земун	106	158196	68526	43,32
Лазаревац	64	53059	25743	48,52
Младеновац	59	48392	22563	46,63
Нови Београд	140	213751	99303	46,46
Обреновац	55	66162	30415	45,97
Палилула	127	165058	69179	41,91
Раковица	70	102933	46497	45,17
Савски венац	37	43524	19520	44,85
Сопот	33	17738	7851	44,26
Стари град	56	58908	25991	44,12
Чукарица	104	169588	75503	44,52
Сурчин	27	36261	18419	50,80
<b>Севернобачки округ</b>	<b>183</b>	<b>173193</b>	<b>83234</b>	<b>48,06</b>
Бачка Топола	49	31031	14502	46,73
Мали Иђош	25	10695	5435	50,82
Суботица - град	109	131467	63297	48,15
<b>Средњобанатски округ</b>	<b>193</b>	<b>165273</b>	<b>81721</b>	<b>49,45</b>
Житиште	31	15552	8708	55,99
Зрењанин - град	70	108465	50931	46,96
Нова Црња	25	9098	5296	58,21
Нови Бечеј	31	20370	10262	50,38
Сечањ	36	11788	6524	55,34
<b>Севернобанатски округ</b>	<b>213</b>	<b>134298</b>	<b>68683</b>	<b>51,14</b>
Ада	29	16237	8115	49,98
Кањижа	38	23202	11499	49,56
Кикинда	60	53053	27622	52,06
Нови Кнежевац	22	9782	5600	57,25
Сента	32	21879	10118	46,25
Чока	32	10145	5729	56,47
<b>Јужнобанатски округ</b>	<b>268</b>	<b>266591</b>	<b>122213</b>	<b>45,84</b>
Алибунар	24	19115	10052	52,59
Бела Црква	20	16574	8039	48,50
Вршац	56	46907	21520	45,88
Ковачица	21	22617	10442	46,17
Ковин	25	29127	13611	46,73
Опово	25	8627	4046	46,90
Панчево - град	74	113828	49058	43,10
Пландиште	23	9796	5445	55,58

\* Види напомену <sup>1)</sup> у табели 3.1.

## РЕПУБЛИКЕ СРБИЈЕ, 20. мај 2012. – II круг

## – по општинама

Број гласачких листића			Неважећи гласачки листићи		Важећи гласачки листићи	
примљених	неупотребљених	бирача који су гласали	број	%	број	%
<b>6770762</b>	<b>3637023</b>	<b>3132679</b>	<b>98664</b>	<b>3,15</b>	<b>3034015</b>	<b>96,85</b>
<b>4905091</b>	<b>2655793</b>	<b>2248628</b>	<b>67684</b>	<b>3,01</b>	<b>2180944</b>	<b>96,99</b>
<b>1736422</b>	<b>888138</b>	<b>847903</b>	<b>29880</b>	<b>3,52</b>	<b>818023</b>	<b>96,48</b>
<b>114058</b>	<b>87012</b>	<b>27039</b>	<b>740</b>	<b>2,74</b>	<b>26299</b>	<b>97,26</b>
<b>1588023</b>	<b>878036</b>	<b>709662</b>	<b>24380</b>	<b>3,44</b>	<b>685282</b>	<b>96,56</b>
23736	11962	11770	303	2,57	11467	97,43
153180	85170	67983	2381	3,50	65602	96,50
63109	33902	29196	1330	4,56	27866	95,44
70775	41761	29005	670	2,31	28335	97,69
143867	81395	62458	2057	3,29	60401	96,71
157870	89344	68501	2364	3,45	66137	96,55
53058	27315	25742	883	3,43	24859	96,57
48368	25805	22562	721	3,20	21841	96,80
213695	114392	99268	3815	3,84	95453	96,16
66152	35737	30391	830	2,73	29561	97,27
165184	96005	69152	2388	3,45	66764	96,55
102931	56434	46472	1467	3,16	45005	96,84
43530	24010	19511	791	4,05	18720	95,95
17738	9887	7842	213	2,72	7629	97,28
58967	32976	25971	1206	4,64	24765	95,36
169584	94081	75426	2510	3,33	72916	96,67
36279	17860	18412	451	2,45	17961	97,55
<b>173175</b>	<b>89941</b>	<b>83197</b>	<b>2774</b>	<b>3,33</b>	<b>80423</b>	<b>96,67</b>
31045	16543	14495	388	2,68	14107	97,32
10677	5242	5435	151	2,78	5284	97,22
131453	68156	63267	2235	3,53	61032	96,47
<b>165293</b>	<b>83572</b>	<b>81697</b>	<b>2655</b>	<b>3,25</b>	<b>79042</b>	<b>96,75</b>
15552	6844	8706	305	3,50	8401	96,50
108483	57552	50910	1537	3,02	49373	96,98
9099	3803	5296	218	4,12	5078	95,88
20368	10106	10262	338	3,29	9924	96,71
11791	5267	6523	257	3,94	6266	96,06
<b>134189</b>	<b>65506</b>	<b>68670</b>	<b>2056</b>	<b>2,99</b>	<b>66614</b>	<b>97,01</b>
16243	8128	8115	155	1,91	7960	98,09
23202	11703	11497	225	1,96	11272	98,04
52940	25318	27613	945	3,42	26668	96,58
9784	4184	5600	227	4,05	5373	95,95
21878	11760	10116	277	2,74	9839	97,26
10142	4413	5729	227	3,96	5502	96,04
<b>266362</b>	<b>144149</b>	<b>122135</b>	<b>4282</b>	<b>3,51</b>	<b>117853</b>	<b>96,49</b>
19117	9065	10040	281	2,80	9759	97,20
16572	8533	8038	242	3,01	7796	96,99
46875	25355	21502	819	3,81	20683	96,19
22611	12169	10441	268	2,57	10173	97,43
29122	15511	13608	514	3,78	13094	96,22
8627	4581	4044	100	2,47	3944	97,53
113643	64585	49018	1860	3,79	47158	96,21
9795	4350	5444	198	3,64	5246	96,36

## РЕЗУЛТАТИ ИЗБОРА ЗА ПРЕДСЕДНИКА

## 3.3. Резултати гласања

	Број утврђених бирачких места	Број бирача уписаних у бирачки списак *	Бирачи који су изашли на изборе	
			број	%
<b>Западнобачки округ</b>	<b>172</b>	<b>171171</b>	<b>83362</b>	<b>48,70</b>
Апатин	29	27198	12655	46,53
Кула	40	37929	18959	49,99
Оџаци	27	27377	14399	52,60
Сомбор - град	76	78667	37349	47,48
<b>Јужнобачки округ</b>	<b>491</b>	<b>554838</b>	<b>272125</b>	<b>49,05</b>
Бач	26	13369	7760	58,04
Бачка Паланка	43	48611	23315	47,96
Бачки Петровац	11	12417	6522	52,52
Беоцин	16	13472	7525	55,86
Бечеј	38	34185	16851	49,29
Жабаљ	31	22186	9948	44,84
Град Нови Сад	196	313561	147428	47,02
Србобран	28	14151	7507	53,05
Сремски Карловци	10	8461	3987	47,12
Темерин	31	24573	12852	52,30
Тител	25	13032	8343	64,02
Врбас	36	36820	20087	54,55
<b>Сремски округ</b>	<b>267</b>	<b>271951</b>	<b>136941</b>	<b>50,36</b>
Инђија	36	41833	20014	47,84
Ириг	14	9617	4822	50,14
Пећинци	30	16101	9286	57,67
Рума	43	47581	23129	48,61
Сремска Митровица - град	57	70441	38251	54,30
Стара Пазова	48	55124	25996	47,16
Шид	39	31254	15443	49,41
<b>Мачвански округ</b>	<b>405</b>	<b>271982</b>	<b>123456</b>	<b>45,39</b>
Богатић	31	25593	10349	40,44
Владимирци	45	15732	7386	46,95
Коцељева	34	11988	5629	46,96
Крупањ	33	14732	6336	43,01
Лозница	89	73753	30178	40,92
Љубовија	44	12419	6126	49,33
Мали Зворник	29	12615	5526	43,80
Шабац - град	100	105150	51926	49,38
<b>Колубарски округ</b>	<b>294</b>	<b>151270</b>	<b>71453</b>	<b>47,24</b>
Ваљево - град	118	80810	35686	44,16
Лајковац	35	12394	7581	61,17
Љиг	30	10352	5583	53,93
Мионица	38	12323	6951	56,41
Осечина	21	11102	4725	42,56
Уб	52	24289	10927	44,99
<b>Подунавски округ</b>	<b>174</b>	<b>182847</b>	<b>76226</b>	<b>41,69</b>
Велика Плана	47	38471	15272	39,70
Смедерево - град	78	100021	40687	40,68
Смедеревска Паланка	49	44355	20267	45,69

## РЕПУБЛИКЕ СРБИЈЕ, 20. мај 2012. – II круг

## – по општинама

Број гласачких листића			Неважећи гласачки листићи		Важећи гласачки листићи	
примљених	неупотребљених	бирача који су гласали	број	%	број	%
<b>171098</b>	<b>87736</b>	<b>83325</b>	<b>3075</b>	<b>3,69</b>	<b>80250</b>	<b>96,31</b>
27194	14539	12651	573	4,53	12078	95,47
37908	18949	18951	713	3,76	18238	96,24
27347	12948	14392	544	3,78	13848	96,22
78649	41300	37331	1245	3,34	36086	96,66
<b>554453</b>	<b>282328</b>	<b>271990</b>	<b>10593</b>	<b>3,89</b>	<b>261397</b>	<b>96,11</b>
13372	5612	7757	266	3,43	7491	96,57
48613	25298	23310	831	3,56	22479	96,44
12417	5895	6514	255	3,91	6259	96,09
13461	5936	7525	227	3,02	7298	96,98
34175	17324	16845	462	2,74	16383	97,26
22181	12233	9947	426	4,28	9521	95,72
313233	165805	147334	5916	4,02	141418	95,98
14145	6638	7504	246	3,28	7258	96,72
8456	4469	3986	141	3,54	3845	96,46
24551	11699	12847	436	3,39	12411	96,61
13032	4689	8342	315	3,78	8027	96,22
36817	16730	20079	1072	5,34	19007	94,66
<b>271852</b>	<b>134906</b>	<b>136889</b>	<b>4445</b>	<b>3,25</b>	<b>132444</b>	<b>96,75</b>
41829	21815	20008	715	3,57	19293	96,43
9611	4789	4820	185	3,84	4635	96,16
16096	6810	9286	278	2,99	9008	97,01
47573	24444	23119	704	3,05	22415	96,95
70443	32192	38227	1271	3,32	36956	96,68
55053	29052	25987	829	3,19	25158	96,81
31247	15804	15442	463	3,00	14979	97,00
<b>271924</b>	<b>148468</b>	<b>123431</b>	<b>4215</b>	<b>3,41</b>	<b>119216</b>	<b>96,59</b>
25581	15232	10349	313	3,02	10036	96,98
15723	8337	7386	248	3,36	7138	96,64
11982	6353	5628	214	3,80	5414	96,20
14732	8396	6336	239	3,77	6097	96,23
73775	43597	30168	954	3,16	29214	96,84
12405	6279	6126	201	3,28	5925	96,72
12616	7090	5525	218	3,95	5307	96,05
105110	53184	51913	1828	3,52	50085	96,48
<b>151173</b>	<b>79720</b>	<b>71441</b>	<b>2714</b>	<b>3,80</b>	<b>68727</b>	<b>96,20</b>
80771	45085	35677	1498	4,20	34179	95,80
12394	4813	7581	268	3,54	7313	96,46
10350	4767	5583	230	4,12	5353	95,88
12267	5316	6951	204	2,93	6747	97,07
11102	6377	4723	153	3,24	4570	96,76
24289	13362	10926	361	3,30	10565	96,70
<b>182674</b>	<b>106448</b>	<b>76212</b>	<b>1913</b>	<b>2,51</b>	<b>74299</b>	<b>97,49</b>
38460	23188	15267	410	2,69	14857	97,31
99973	59286	40680	933	2,29	39747	97,71
44241	23974	20265	570	2,81	19695	97,19

## РЕЗУЛТАТИ ИЗБОРА ЗА ПРЕДСЕДНИКА

## 3.3. Резултати гласања

	Број утврђених бирачких места	Број бирача уписаних у бирачки списак *	Бирачи који су изашли на изборе	
			број	%
<b>Браничевски округ</b>	<b>310</b>	<b>189062</b>	<b>84195</b>	<b>44,53</b>
Велико Градиште	36	20253	8609	42,51
Голубац	30	8884	4840	54,48
Жабари	37	12798	5089	39,76
Жагубица	17	11747	5609	47,75
Кучево	43	17668	8943	50,62
Мало Црниће	29	12907	5212	40,38
Петровац	50	33483	13693	40,90
Град Пожаревац	68	71322	32200	45,15
<b>Шумадијски округ</b>	<b>355</b>	<b>258513</b>	<b>123540</b>	<b>47,79</b>
Аранђеловац	39	39158	17745	45,32
Баточина	35	10598	6643	62,68
Кнић	36	12081	6115	50,62
Крагујевац - град	166	159410	74232	46,57
Рача	31	10433	5446	52,20
Топола	37	19461	9785	50,28
Лапово	11	7372	3574	48,48
<b>Поморавски округ</b>	<b>288</b>	<b>208292</b>	<b>92887</b>	<b>44,59</b>
Деспотовац	44	24635	12893	52,34
Параћин	55	50867	22995	45,21
Рековац	36	10435	5691	54,54
Јагодина - град	91	66356	27146	40,91
Свилајнац	30	25653	12240	47,71
Ђуприја	32	30346	11922	39,29
<b>Борски округ</b>	<b>191</b>	<b>129155</b>	<b>54998</b>	<b>42,58</b>
Бор	47	45578	21294	46,72
Кладово	31	23448	10415	44,42
Мајданпек	41	18611	8631	46,38
Неготин	72	41518	14658	35,31
<b>Зајечарски округ</b>	<b>208</b>	<b>111047</b>	<b>47990</b>	<b>43,22</b>
Бољевац	37	11844	5804	49,00
Зајечар - град	69	55628	23133	41,59
Књажевац	70	28249	11911	42,16
Сокобања	32	15326	7142	46,60
<b>Златиборски округ</b>	<b>533</b>	<b>260562</b>	<b>122666</b>	<b>47,08</b>
Ариље	35	16040	8743	54,51
Бајина Башта	54	23026	9620	41,78
Косјерић	29	10379	4851	46,74
Нова Варош	41	14879	8488	57,05
Пожега	53	25522	11586	45,40
Прибој	48	28281	11209	39,63
Пријеполје	78	34628	16642	48,06
Сјеница	71	25407	13268	52,22
Ужице - град	94	69501	31525	45,36
Чајетина	30	12899	6734	52,21



## РЕПУБЛИКЕ СРБИЈЕ, 20. мај 2012. – II круг

## – по општинама

Број гласачких листића			Неважећи гласачки листићи		Важећи гласачки листићи	
примљених	неупотребљених	бирача који су гласали	број	%	број	%
<b>189062</b>	<b>104867</b>	<b>84184</b>	<b>2194</b>	<b>2,61</b>	<b>81990</b>	<b>97,39</b>
20253	11644	8608	276	3,21	8332	96,79
8884	4044	4840	120	2,48	4720	97,52
12803	7714	5086	142	2,79	4944	97,21
11750	6141	5609	129	2,30	5480	97,70
17667	8724	8943	175	1,96	8768	98,04
12907	7695	5212	118	2,26	5094	97,74
33483	19790	13689	371	2,71	13318	97,29
71315	39115	32197	863	2,68	31334	97,32
<b>258402</b>	<b>134862</b>	<b>123505</b>	<b>3935</b>	<b>3,19</b>	<b>119570</b>	<b>96,81</b>
39144	21399	17743	594	3,35	17149	96,65
10596	3953	6643	189	2,85	6454	97,15
12081	5966	6114	183	2,99	5931	97,01
159334	85102	74200	2349	3,17	71851	96,83
10430	4984	5446	186	3,42	5260	96,58
19443	9658	9785	292	2,98	9493	97,02
7374	3800	3574	142	3,97	3432	96,03
<b>208149</b>	<b>115262</b>	<b>92856</b>	<b>2702</b>	<b>2,91</b>	<b>90154</b>	<b>97,09</b>
24633	11740	12882	235	1,82	12647	98,18
50860	27865	22984	698	3,04	22286	96,96
10433	4742	5690	193	3,39	5497	96,61
66286	39140	27142	842	3,10	26300	96,90
25612	13372	12238	338	2,76	11900	97,24
30325	18403	11920	396	3,32	11524	96,68
<b>128999</b>	<b>74001</b>	<b>54992</b>	<b>1457</b>	<b>2,65</b>	<b>53535</b>	<b>97,35</b>
45594	24300	21291	635	2,98	20656	97,02
23439	13024	10415	252	2,42	10163	97,58
18557	9926	8628	226	2,62	8402	97,38
41409	26751	14658	344	2,35	14314	97,65
<b>111058</b>	<b>63068</b>	<b>47974</b>	<b>1358</b>	<b>2,83</b>	<b>46616</b>	<b>97,17</b>
11843	6039	5804	133	2,29	5671	97,71
55647	32514	23121	645	2,79	22476	97,21
28245	16334	11907	373	3,13	11534	96,87
15323	8181	7142	207	2,90	6935	97,10
<b>260575</b>	<b>137909</b>	<b>122647</b>	<b>3107</b>	<b>2,53</b>	<b>119540</b>	<b>97,47</b>
16037	7294	8743	318	3,64	8425	96,36
23024	13404	9618	265	2,76	9353	97,24
10379	5528	4850	160	3,30	4690	96,70
14903	6415	8488	128	1,51	8360	98,49
25516	13930	11584	369	3,19	11215	96,81
28248	17039	11199	205	1,83	10994	98,17
34623	17981	16642	347	2,09	16295	97,91
25407	12139	13268	182	1,37	13086	98,63
69539	38014	31521	977	3,10	30544	96,90
12899	6165	6734	156	2,32	6578	97,68

## РЕЗУЛТАТИ ИЗБОРА ЗА ПРЕДСЕДНИКА

## 3.3. Резултати гласања

	Број утврђених бирачких места	Број бирача уписаних у бирачки списак *	Бирачи који су изашли на изборе	
			број	%
<b>Моравички округ</b>	<b>269</b>	<b>186155</b>	<b>83317</b>	<b>44,76</b>
Горњи Милановац	66	38888	19004	48,87
Ивањица	57	27452	12183	44,38
Лучани	42	18217	8587	47,14
Чачак - град	104	101598	43543	42,86
<b>Рашки округ</b>	<b>367</b>	<b>263960</b>	<b>137027</b>	<b>51,91</b>
Врњачка Бања	38	24910	13657	54,83
Краљево - град	129	109638	50725	46,27
Нови Пазар - град	91	79935	46808	58,56
Рашка	48	21337	9988	46,81
Тутин	61	28140	15849	56,32
<b>Расински округ</b>	<b>348</b>	<b>217853</b>	<b>104955</b>	<b>48,18</b>
Александровац	62	24113	13608	56,43
Брус	28	14691	7701	52,42
Варварин	40	16736	7508	44,86
Крушевац - град	132	115514	52365	45,33
Трстеник	67	38525	18505	48,03
Ћићевац	19	8274	5268	63,67
<b>Нишавски округ</b>	<b>425</b>	<b>338454</b>	<b>154761</b>	<b>45,73</b>
Град Ниш	173	238381	106048	44,49
Ниш - Медијана	48	83424	38650	46,33
Ниш - Нишка Бања	14	12941	5918	45,73
Ниш - Палилула	47	66928	28388	42,42
Ниш - Пантелеј	32	43725	19736	45,14
Ниш - Црвени крст	32	31363	13356	42,59
Алексинач	89	44689	19003	42,52
Гаџин Хан	36	7939	4545	57,25
Доњевац	37	15120	8639	57,14
Мерошина	26	11607	6953	59,90
Ражањ	22	7908	3621	45,79
Сврљиг	42	12810	5952	46,46
<b>Топлички округ</b>	<b>201</b>	<b>81043</b>	<b>44341</b>	<b>54,71</b>
Блаце	31	10420	6000	57,58
Житорађа	27	13825	8195	59,28
Куршумлија	52	16940	8566	50,57
Прокупље	91	39858	21580	54,14
<b>Пиротски округ</b>	<b>190</b>	<b>81141</b>	<b>42944</b>	<b>52,93</b>
Бабушница	44	11204	6124	54,66
Бела Паланка	37	10298	6730	65,35
Димитровград	23	9128	5938	65,05
Пирот	86	50511	24152	47,82

## РЕПУБЛИКЕ СРБИЈЕ, 20. мај 2012. – II круг

## – по општинама

Број гласачких листића			Неважећи гласачки листићи		Важећи гласачки листићи	
примљених	неупотребљених	бирача који су гласали	број	%	број	%
<b>186162</b>	<b>102860</b>	<b>83293</b>	<b>2885</b>	<b>3,46</b>	<b>80408</b>	<b>96,54</b>
38882	19878	19001	803	4,23	18198	95,77
27442	15259	12179	258	2,12	11921	97,88
18195	9608	8587	236	2,75	8351	97,25
101643	58115	43526	1588	3,65	41938	96,35
<b>264532</b>	<b>127505</b>	<b>137006</b>	<b>2696</b>	<b>1,97</b>	<b>134310</b>	<b>98,03</b>
24906	11249	13655	418	3,06	13237	96,94
109631	58906	50719	1283	2,53	49436	97,47
79930	33122	46794	519	1,11	46275	98,89
21332	11344	9989	298	2,98	9691	97,02
28733	12884	15849	178	1,12	15671	98,88
<b>217720</b>	<b>112698</b>	<b>104968</b>	<b>3100</b>	<b>2,95</b>	<b>101868</b>	<b>97,05</b>
24103	10495	13607	372	2,73	13235	97,27
14691	6990	7699	180	2,34	7519	97,66
16735	9160	7540	234	3,10	7306	96,90
115415	63050	52351	1617	3,09	50734	96,91
38499	19994	18503	582	3,15	17921	96,85
8277	3009	5268	115	2,18	5153	97,82
<b>338321</b>	<b>183560</b>	<b>154719</b>	<b>4430</b>	<b>2,86</b>	<b>150289</b>	<b>97,14</b>
238334	132286	106014	3168	2,99	102846	97,01
83404	44754	38638	1262	3,27	37376	96,73
12936	7018	5917	172	2,91	5745	97,09
66910	38522	28370	790	2,78	27580	97,22
43714	23978	19733	563	2,85	19170	97,15
31370	18014	13356	381	2,85	12975	97,15
44647	25644	18998	578	3,04	18420	96,96
7937	3392	4545	112	2,46	4433	97,54
15119	6480	8639	181	2,10	8458	97,90
11605	4652	6952	129	1,86	6823	98,14
7907	4286	3621	99	2,73	3522	97,27
12772	6820	5950	163	2,74	5787	97,26
<b>80984</b>	<b>36643</b>	<b>44332</b>	<b>930</b>	<b>2,10</b>	<b>43402</b>	<b>97,90</b>
10419	4419	6000	136	2,27	5864	97,73
13818	5623	8194	153	1,87	8041	98,13
16933	8367	8566	173	2,02	8393	97,98
39814	18234	21572	468	2,17	21104	97,83
<b>81150</b>	<b>38206</b>	<b>42931</b>	<b>1275</b>	<b>2,97</b>	<b>41656</b>	<b>97,03</b>
11203	5079	6121	147	2,40	5974	97,60
10299	3569	6730	222	3,30	6508	96,70
9128	3190	5938	195	3,28	5743	96,72
50520	26368	24142	711	2,95	23431	97,05

## РЕЗУЛТАТИ ИЗБОРА ЗА ПРЕДСЕДНИКА

## 3.3. Резултати гласања

	Број утврђених бирачких места	Број бирача уписаних у бирачки списак *	Бирачи који су изашли на изборе	
			број	%
<b>Јабланички округ</b>	<b>365</b>	<b>189486</b>	<b>103398</b>	<b>54,57</b>
Бојник	30	9421	5687	60,37
Власотинце	58	25093	14417	57,45
Лебане	42	19035	9682	50,86
Лесковац - град	195	123981	69727	56,24
Медвеђа	28	10264	3037	29,59
Црна Трава	12	1692	848	50,12
<b>Пчињски округ</b>	<b>352</b>	<b>197697</b>	<b>71105</b>	<b>35,97</b>
Босилеград	31	8417	4180	49,66
Бујановац	55	39009	7679	19,69
Владичин Хан	52	18038	9191	50,95
Град Врање	106	73533	36831	50,09
Прешево	38	35661	1530	4,29
Сурдулица	44	18136	8994	49,59
Трговиште	26	4903	2700	55,07
<b>Косовски округ</b>	<b>28</b>	<b>38458</b>	<b>7333</b>	<b>19,07</b>
Косово Поље	5	6392	726	11,36
Липљан	4	5294	1686	31,85
Обилић	4	3935	832	21,14
Приштина - град	9	15158	1691	11,16
Штрпце	6	7679	2398	31,23
<b>Пећки округ</b>	<b>3</b>	<b>1957</b>	<b>458</b>	<b>23,40</b>
Пећ	3	1957	458	23,40
<b>Призренски округ</b>	<b>5</b>	<b>9372</b>	<b>572</b>	<b>6,10</b>
Ораховац	1	765	278	36,34
Гора	4	8607	294	3,42
<b>Косовско-митровачки округ</b>	<b>37</b>	<b>42564</b>	<b>13643</b>	<b>32,05</b>
Вучитрн	2	1892	687	36,31
Зубин Поток	7	4770	1723	36,12
Лепосавић	10	11278	4693	41,61
Косовска Митровица	11	16752	3947	23,56
Звечан	7	7872	2593	32,94
<b>Косовско-поморавски округ</b>	<b>17</b>	<b>21649</b>	<b>5040</b>	<b>23,28</b>
Витина	2	2034	692	34,02
Гњилане	7	9821	2569	26,16
Косовска Каменица	7	8907	1245	13,98
Ново Брдо	1	887	534	60,20

## РЕПУБЛИКЕ СРБИЈЕ, 20. мај 2012. – II круг

## – по општинама

Број гласачких листића			Неважећи гласачки листићи		Важећи гласачки листићи	
примљених	неупотребљених	бирача који су гласали	број	%	број	%
<b>189531</b>	<b>86133</b>	<b>103384</b>	<b>2610</b>	<b>2,52</b>	<b>100774</b>	<b>97,48</b>
9421	3734	5687	70	1,23	5617	98,77
25077	10660	14416	366	2,54	14050	97,46
19121	9439	9682	208	2,15	9474	97,85
123950	54223	69714	1874	2,69	67840	97,31
10270	7233	3037	85	2,80	2952	97,20
1692	844	848	7	0,83	841	99,17
<b>196652</b>	<b>125547</b>	<b>71091</b>	<b>1783</b>	<b>2,51</b>	<b>69308</b>	<b>97,49</b>
8417	4237	4180	86	2,06	4094	97,94
39009	31330	7678	180	2,34	7498	97,66
18040	8849	9188	191	2,08	8997	97,92
73472	36641	36822	1013	2,75	35809	97,25
34684	33154	1530	35	2,29	1495	97,71
18127	9133	8993	224	2,49	8769	97,51
4903	2203	2700	54	2,00	2646	98,00
<b>38506</b>	<b>31173</b>	<b>7333</b>	<b>189</b>	<b>2,58</b>	<b>7144</b>	<b>97,42</b>
6392	5666	726	22	3,03	704	96,97
5290	3604	1686	25	1,48	1661	98,52
3934	3102	832	18	2,16	814	97,84
15211	13520	1691	64	3,78	1627	96,22
7679	5281	2398	60	2,50	2338	97,50
<b>1975</b>	<b>1517</b>	<b>458</b>	<b>14</b>	<b>3,06</b>	<b>444</b>	<b>96,94</b>
1975	1517	458	14	3,06	444	96,94
<b>9372</b>	<b>8800</b>	<b>572</b>	<b>20</b>	<b>3,50</b>	<b>552</b>	<b>96,50</b>
765	487	278	14	5,04	264	94,96
8607	8313	294	6	2,04	288	97,96
<b>42560</b>	<b>28917</b>	<b>13636</b>	<b>429</b>	<b>3,15</b>	<b>13207</b>	<b>96,85</b>
1891	1204	687	13	1,89	674	98,11
4770	3047	1723	61	3,54	1662	96,46
11286	6593	4688	127	2,71	4561	97,29
16744	12797	3946	163	4,13	3783	95,87
7869	5276	2592	65	2,51	2527	97,49
<b>21645</b>	<b>16605</b>	<b>5040</b>	<b>88</b>	<b>1,75</b>	<b>4952</b>	<b>98,25</b>
2034	1342	692	11	1,59	681	98,41
9818	7249	2569	41	1,60	2528	98,40
8907	7662	1245	29	2,33	1216	97,67
886	352	534	7	1,31	527	98,69

## РЕЗУЛТАТИ ИЗБОРА ЗА ПРЕДСЕДНИКА

## 3.3. Резултати гласања

	Број утврђених бирачких места	Број бирача уписаних у бирачки списак *	Бирачи који су изашли на изборе	
			број	%
<b>Иностранство</b>	<b>38</b>	<b>6076</b>	<b>2914</b>	<b>47,96</b>
Аустрија	1	308	159	51,62
Белгија	1	131	84	64,12
Босна и Херцеговина	2	460	254	55,22
Велика Британија	1	179	84	46,93
Италија	4	598	187	31,27
Јужноафричка Република	1	112	39	34,82
Канада	1	176	55	31,25
Кипар	1	88	68	77,27
Либија	1	150	36	24,00
Луксембург	1	32	6	18,75
Македонија	1	150	97	64,67
Румунија	1	75	49	65,33
Руска Федерација	1	185	91	49,19
Савезна Република Немачка	5	897	468	52,17
Сједињене Америчке Државе	3	441	153	34,69
Словенија	1	197	98	49,75
Француска	2	495	274	55,35
Холандија	1	187	102	54,55
Хрватска	2	163	90	55,21
Црна Гора	4	649	318	49,00
Чешка Република	1	93	52	55,91
Швајцарска	2	310	150	48,39
<b>Заводи за извршење заводских санкција</b>	<b>29</b>	<b>9234</b>	<b>6197</b>	<b>67,11</b>

## РЕПУБЛИКЕ СРБИЈЕ, 20. мај 2012. – II круг

## – по општинама

Број гласачких листића			Неважећи гласачки листићи		Важећи гласачки листићи	
примљених	неупотребљених	бирача који су гласали	број	%	број	%
<b>5975</b>	<b>3061</b>	<b>2914</b>	<b>84</b>	<b>2,88</b>	<b>2830</b>	<b>97,12</b>
299	140	159	3	1,89	156	98,11
131	47	84	5	5,95	79	94,05
400	146	254	6	2,36	248	97,64
179	95	84	5	5,95	79	94,05
598	411	187	6	3,21	181	96,79
112	73	39	1	2,56	38	97,44
177	122	55	1	1,82	54	98,18
88	20	68	3	4,41	65	95,59
150	114	36	0	0,00	36	100,00
32	26	6	0	0,00	6	100,00
150	53	97	2	2,06	95	97,94
75	26	49	5	10,20	44	89,80
185	94	91	3	3,30	88	96,70
887	419	468	11	2,35	457	97,65
442	289	153	9	5,88	144	94,12
196	98	98	0	0,00	98	100,00
485	211	274	13	4,74	261	95,26
188	86	102	2	1,96	100	98,04
163	73	90	1	1,11	89	98,89
635	317	318	6	1,89	312	98,11
93	41	52	1	1,92	51	98,08
310	160	150	1	0,67	149	99,33
<b>9216</b>	<b>3019</b>	<b>6195</b>	<b>276</b>	<b>4,46</b>	<b>5919</b>	<b>95,54</b>

## РЕЗУЛТАТИ ИЗБОРА ЗА ПРЕДСЕДНИКА РЕПУБЛИКЕ СРБИЈЕ, 20. мај 2012. – II круг

## 3.4. Преглед добијених гласова кандидата – по општинама

	Број бирача који су гласали		БОРИС ТАДИЋ Избор за бољи живот		ТОМИСЛАВ НИКОЛИЋ Српска напредна странка	
	број	%	број	%	број	%
<b>РЕПУБЛИКА СРБИЈА</b>	<b>3132679</b>	<b>46,26</b>	<b>1481952</b>	<b>47,31</b>	<b>1552063</b>	<b>49,54</b>
<b>Централна Србија</b>	<b>2248628</b>	<b>45,83</b>	<b>1019148</b>	<b>45,32</b>	<b>1161796</b>	<b>51,67</b>
<b>Војводина</b>	<b>847903</b>	<b>48,81</b>	<b>449117</b>	<b>52,97</b>	<b>368906</b>	<b>43,51</b>
<b>Косово и Метохија</b>	<b>27039</b>	<b>23,72</b>	<b>11002</b>	<b>40,69</b>	<b>15297</b>	<b>56,57</b>
<b>Град Београд</b>	<b>709662</b>	<b>44,68</b>	<b>334847</b>	<b>47,18</b>	<b>350435</b>	<b>49,38</b>
Барајево	11770	49,56	4325	36,75	7142	60,68
Вождовац	67983	44,37	31685	46,61	33917	49,89
Врачар	29196	46,26	18255	62,53	9611	32,92
Гроцка	29005	40,98	9749	33,61	18586	64,08
Звездара	62458	43,41	31543	50,50	28858	46,20
Земун	68501	43,30	29769	43,46	36368	53,09
Лазаревац	25742	48,52	11985	46,56	12874	50,01
Младеновац	22562	46,62	8290	36,74	13551	60,06
Нови Београд	99268	46,44	52329	52,71	43124	43,44
Обреновац	30391	45,93	12770	42,02	16791	55,25
Палилула	69152	41,90	32439	46,91	34325	49,64
Раковица	46472	45,15	20898	44,97	24107	51,87
Савски венац	19511	44,83	10697	54,83	8023	41,12
Сопот	7842	44,21	2636	33,61	4993	63,67
Стари град	25971	44,09	15906	61,25	8859	34,11
Чукарица	75426	44,48	34243	45,40	38673	51,27
Сурчин	18412	50,78	7328	39,80	10633	57,75
<b>Севернобачки округ</b>	<b>83197</b>	<b>48,04</b>	<b>57133</b>	<b>68,67</b>	<b>23290</b>	<b>27,99</b>
Бачка Топола	14495	46,71	9698	66,91	4409	30,42
Мали Иђош	5435	50,82	3775	69,46	1509	27,76
Суботица - град	63267	48,12	43660	69,01	17372	27,46
<b>Средњобанатски округ</b>	<b>81697</b>	<b>49,43</b>	<b>41309</b>	<b>50,56</b>	<b>37733</b>	<b>46,19</b>
Житиште	8706	55,98	4944	56,79	3457	39,71
Зрењанин - град	50910	46,94	25039	49,18	24334	47,80
Нова Црња	5296	58,21	2917	55,08	2161	40,80
Нови Бечеј	10262	50,38	5207	50,74	4717	45,97
Сечањ	6523	55,34	3202	49,09	3064	46,97
<b>Севернобанатски округ</b>	<b>68670</b>	<b>51,13</b>	<b>46196</b>	<b>67,27</b>	<b>20418</b>	<b>29,73</b>
Ада	8115	49,98	6883	84,82	1077	13,27
Кањижа	11497	49,55	10164	88,41	1108	9,64
Киkinда	27613	52,05	13500	48,89	13168	47,69
Нови Кнежевац	5600	57,25	3159	56,41	2214	39,54
Сента	10116	46,24	8650	85,51	1189	11,75
Чока	5729	56,47	3840	67,03	1662	29,01
<b>Јужнобанатски округ</b>	<b>122135</b>	<b>45,81</b>	<b>62512</b>	<b>51,18</b>	<b>55341</b>	<b>45,31</b>
Алибунар	10040	52,52	6114	60,90	3645	36,30
Бела Црква	8038	48,50	4429	55,10	3367	41,89
Вршац	21502	45,84	12068	56,13	8615	40,07
Ковачица	10441	46,16	6498	62,24	3675	35,20
Ковин	13608	46,72	6396	47,00	6698	49,22
Опово	4044	46,88	1659	41,02	2285	56,50
Панчево - град	49018	43,06	22428	45,75	24730	50,45
Пландиште	5444	55,57	2920	53,64	2326	42,73



## РЕЗУЛТАТИ ИЗБОРА ЗА ПРЕДСЕДНИКА РЕПУБЛИКЕ СРБИЈЕ, 20. мај 2012. – II круг

## 3.4. Преглед добијених гласова кандидата – по општинама

	Број бирача који су гласали		БОРИС ТАДИЋ Избор за бољи живот		ТОМИСЛАВ НИКОЛИЋ Српска напредна странка	
	број	%	број	%	број	%
<b>Западнобачки округ</b>	<b>83325</b>	<b>48,68</b>	<b>42081</b>	<b>50,50</b>	<b>38169</b>	<b>45,81</b>
Апатин	12651	46,51	6947	54,91	5131	40,56
Кула	18951	49,96	8635	45,56	9603	50,67
Оџаци	14392	52,57	6936	48,19	6912	48,03
Сомбор - град	37331	47,45	19563	52,40	16523	44,26
<b>Јужнобачки округ</b>	<b>271990</b>	<b>49,02</b>	<b>137097</b>	<b>50,41</b>	<b>124300</b>	<b>45,70</b>
Бач	7757	58,02	4227	54,49	3264	42,08
Бачка Паланка	23310	47,95	9885	42,41	12594	54,03
Бачки Петровац	6514	52,46	4655	71,46	1604	24,62
Беоцин	7525	55,86	3944	52,41	3354	44,57
Бечеј	16845	49,28	10492	62,29	5891	34,97
Жабалђ	9947	44,83	3802	38,22	5719	57,49
Град Нови Сад	147334	46,99	75324	51,12	66094	44,86
Србобран	7504	53,03	4102	54,66	3156	42,06
Сремски Карловци	3986	47,11	1869	46,89	1976	49,57
Темерин	12847	52,28	6321	49,20	6090	47,40
Тител	8342	64,01	3040	36,44	4987	59,78
Врбас	20079	54,53	9436	46,99	9571	47,67
<b>Сремски округ</b>	<b>136889</b>	<b>50,34</b>	<b>62789</b>	<b>45,87</b>	<b>69655</b>	<b>50,88</b>
Инђија	20008	47,83	8568	42,82	10725	53,60
Ириг	4820	50,12	2311	47,95	2324	48,22
Пећинци	9286	57,67	4646	50,03	4362	46,97
Рума	23119	48,59	10441	45,16	11974	51,79
Сремска Митровица - град	38227	54,27	17732	46,39	19224	50,29
Стара Пазова	25987	47,14	11228	43,21	13930	53,60
Шид	15442	49,41	7863	50,92	7116	46,08
<b>Мачвански округ</b>	<b>123431</b>	<b>45,38</b>	<b>49178</b>	<b>39,84</b>	<b>70038</b>	<b>56,74</b>
Богатић	10349	40,44	3815	36,86	6221	60,11
Владимирци	7386	46,95	2891	39,14	4247	57,50
Коцељева	5628	46,95	1997	35,48	3417	60,71
Крупањ	6336	43,01	1990	31,41	4107	64,82
Лозница	30168	40,90	10983	36,41	18231	60,43
Љубовија	6126	49,33	2156	35,19	3769	61,52
Мали Зворник	5525	43,80	1856	33,59	3451	62,46
Шабац - град	51913	49,37	23490	45,25	26595	51,23
<b>Колубарски округ</b>	<b>71441</b>	<b>47,23</b>	<b>28804</b>	<b>40,32</b>	<b>39923</b>	<b>55,88</b>
Ваљево - град	35677	44,15	14409	40,39	19770	55,41
Лајковац	7581	61,17	3679	48,53	3634	47,94
Љиг	5583	53,93	2096	37,54	3257	58,34
Мионица	6951	56,41	2961	42,60	3786	54,47
Осечина	4723	42,54	1602	33,92	2968	62,84
Уб	10926	44,98	4057	37,13	6508	59,56
<b>Подунавски округ</b>	<b>76212</b>	<b>41,68</b>	<b>30554</b>	<b>40,09</b>	<b>43745</b>	<b>57,40</b>
Велика Плана	15267	39,68	5801	38,00	9056	59,32
Смедерево - град	40680	40,67	15469	38,03	24278	59,68
Смедеревска Паланка	20265	45,69	9284	45,81	10411	51,37

## РЕЗУЛТАТИ ИЗБОРА ЗА ПРЕДСЕДНИКА РЕПУБЛИКЕ СРБИЈЕ, 20. мај 2012. – II круг

## 3.4. Преглед добијених гласова кандидата – по општинама

	Број бирача који су гласали		БОРИС ТАДИЋ  Избор за бољи живот		ТОМИСЛАВ НИКОЛИЋ  Српска напредна странка	
	број	%	број	%	број	%
<b>Браничевски округ</b>	<b>84184</b>	<b>44,53</b>	<b>40422</b>	<b>48,02</b>	<b>41568</b>	<b>49,38</b>
Велико Градиште	8608	42,50	3793	44,06	4539	52,73
Голубац	4840	54,48	2459	50,81	2261	46,71
Жабари	5086	39,74	2733	53,74	2211	43,47
Жагубица	5609	47,75	2506	44,68	2974	53,02
Кучево	8943	50,62	3841	42,95	4927	55,09
Мало Црниће	5212	40,38	2438	46,78	2656	50,96
Петровац	13689	40,88	7596	55,49	5722	41,80
Град Пожаревац	32197	45,14	15056	46,76	16278	50,56
<b>Шумадијски округ</b>	<b>123505</b>	<b>47,78</b>	<b>51931</b>	<b>42,05</b>	<b>67639</b>	<b>54,77</b>
Аранђеловац	17743	45,31	7087	39,94	10062	56,71
Баточина	6643	62,68	3057	46,02	3397	51,14
Кнић	6114	50,61	1837	30,05	4094	66,96
Крагујевац - град	74200	46,55	32073	43,23	39778	53,61
Рача	5446	52,20	2600	47,74	2660	48,84
Топола	9785	50,28	3702	37,83	5791	59,18
Лапово	3574	48,48	1575	44,07	1857	51,96
<b>Поморавски округ</b>	<b>92856</b>	<b>44,58</b>	<b>45454</b>	<b>48,95</b>	<b>44700</b>	<b>48,14</b>
Деспотовац	12882	52,29	7670	59,54	4977	38,64
Параћин	22984	45,18	10070	43,81	12216	53,15
Рековац	5690	54,53	2482	43,62	3015	52,99
Јагодина - град	27142	40,90	13674	50,38	12626	46,52
Свилајнац	12238	47,71	7098	58,00	4802	39,24
Ђуприја	11920	39,28	4460	37,42	7064	59,26
<b>Борски округ</b>	<b>54992</b>	<b>42,58</b>	<b>31050</b>	<b>56,46</b>	<b>22485</b>	<b>40,89</b>
Бор	21291	46,71	12320	57,86	8336	39,15
Кладово	10415	44,42	5659	54,34	4504	43,25
Мајданпек	8628	46,36	4469	51,80	3933	45,58
Неготин	14658	35,31	8602	58,68	5712	38,97
<b>Зајечарски округ</b>	<b>47974</b>	<b>43,20</b>	<b>21553</b>	<b>44,93</b>	<b>25063</b>	<b>52,24</b>
Бољевац	5804	49,00	2990	51,52	2681	46,19
Зајечар - град	23121	41,56	10486	45,35	11990	51,86
Књажевац	11907	42,15	4913	41,26	6621	55,61
Сокобања	7142	46,60	3164	44,30	3771	52,80
<b>Златиборски округ</b>	<b>122647</b>	<b>47,07</b>	<b>57975</b>	<b>47,27</b>	<b>61565</b>	<b>50,20</b>
Ариље	8743	54,51	2586	29,58	5839	66,78
Бајина Башта	9618	41,77	3596	37,39	5757	59,86
Косјерић	4850	46,73	1896	39,09	2794	57,61
Нова Варош	8488	57,05	3695	43,53	4665	54,96
Пожега	11584	45,39	4842	41,80	6373	55,02
Прибој	11199	39,60	4976	44,43	6018	53,74
Пријеполје	16642	48,06	9065	54,47	7230	43,44
Сјеница	13268	52,22	10612	79,98	2474	18,65
Ужице - град	31521	45,35	14262	45,25	16282	51,65
Чајетина	6734	52,21	2445	36,31	4133	61,38

## РЕЗУЛТАТИ ИЗБОРА ЗА ПРЕДСЕДНИКА РЕПУБЛИКЕ СРБИЈЕ, 20. мај 2012. – II круг

## 3.4. Преглед добијених гласова кандидата – по општинама

	Број бирача који су гласали		БОРИС ТАДИЋ  Избор за бољи живот		ТОМИСЛАВ НИКОЛИЋ  Српска напредна странка	
	број	%	број	%	број	%
<b>Моравички округ</b>	<b>83293</b>	<b>44,74</b>	<b>31144</b>	<b>37,39</b>	<b>49264</b>	<b>59,15</b>
Горњи Милановац	19001	48,86	6988	36,78	11210	59,00
Ивањица	12179	44,36	3670	30,13	8251	67,75
Лучани	8587	47,14	3376	39,32	4975	57,94
Чачак - град	43526	42,84	17110	39,31	24828	57,04
<b>Рашки округ</b>	<b>137006</b>	<b>51,90</b>	<b>82652</b>	<b>60,33</b>	<b>51658</b>	<b>37,70</b>
Врњачка Бања	13655	54,82	5171	37,87	8066	59,07
Краљево - град	50719	46,26	18446	36,37	30990	61,10
Нови Пазар - град	46794	58,54	39857	85,18	6418	13,72
Рашка	9989	46,82	4149	41,54	5542	55,48
Тутин	15849	56,32	15029	94,83	642	4,05
<b>Расински округ</b>	<b>104968</b>	<b>48,18</b>	<b>42013</b>	<b>40,02</b>	<b>59855</b>	<b>57,02</b>
Александровац	13607	56,43	5319	39,09	7916	58,18
Брус	7699	52,41	2826	36,71	4693	60,96
Варварин	7540	45,05	2877	38,16	4429	58,74
Крушевац - град	52351	45,32	20169	38,53	30565	58,38
Трстеник	18503	48,03	8006	43,27	9915	53,59
Ћићевац	5268	63,67	2816	53,45	2337	44,36
<b>Нишавски округ</b>	<b>154719</b>	<b>45,71</b>	<b>59909</b>	<b>38,72</b>	<b>90380</b>	<b>58,42</b>
Град Ниш	106014	44,47	42415	40,01	60431	57,00
Ниш - Медијана	38638	46,32	18573	48,07	18803	48,66
Ниш - Нишка Бања	5917	45,72	2068	34,95	3677	62,14
Ниш - Палилула	28370	42,39	10390	36,62	17190	60,59
Ниш - Пантелеј	19733	45,13	7296	36,97	11874	60,17
Ниш - Црвени крст	13356	42,59	4088	30,61	8887	66,54
Алексинац	18998	42,51	6531	34,38	11889	62,58
Гаџин Хан	4545	57,25	1292	28,43	3141	69,11
Дољевац	8639	57,14	3913	45,29	4545	52,61
Мерошина	6952	59,89	2545	36,61	4278	61,54
Ражањ	3621	45,79	1130	31,21	2392	66,06
Сврљиг	5950	46,45	2083	35,01	3704	62,25
<b>Топлички округ</b>	<b>44332</b>	<b>54,70</b>	<b>19936</b>	<b>44,97</b>	<b>23466</b>	<b>52,93</b>
Блаце	6000	57,58	2604	43,40	3260	54,33
Житорађа	8194	59,27	4128	50,38	3913	47,75
Куршумлија	8566	50,57	2615	30,53	5778	67,45
Прокупље	21572	54,12	10589	49,09	10515	48,74
<b>Пиротски округ</b>	<b>42931</b>	<b>52,91</b>	<b>18891</b>	<b>44,00</b>	<b>22765</b>	<b>53,03</b>
Бабушница	6121	54,63	2026	33,10	3948	64,50
Бела Паланка	6730	65,35	3212	47,73	3296	48,97
Димитровград	5938	65,05	3274	55,14	2469	41,58
Пирот	24142	47,80	10379	42,99	13052	54,06

## РЕЗУЛТАТИ ИЗБОРА ЗА ПРЕДСЕДНИКА РЕПУБЛИКЕ СРБИЈЕ, 20. мај 2012. – II круг

## 3.4. Преглед добијених гласова кандидата – по општинама

	Број бирача који су гласали		БОРИС ТАДИЋ Избор за бољи живот		ТОМИСЛАВ НИКОЛИЋ Српска напредна странка	
	број	%	број	%	број	%
<b>Јабланички округ</b>	<b>103384</b>	<b>54,56</b>	<b>43843</b>	<b>42,41</b>	<b>56931</b>	<b>55,07</b>
Бојник	5687	60,37	2175	38,25	3442	60,52
Власотинце	14416	57,45	5612	38,93	8438	58,53
Лебане	9682	50,86	3473	35,87	6001	61,98
Лесковац - град	69714	56,23	31048	44,54	36792	52,78
Медвеђа	3037	29,59	1272	41,88	1680	55,32
Црна Трава	848	50,12	263	31,01	578	68,16
<b>Пчињски округ</b>	<b>71091</b>	<b>35,96</b>	<b>28992</b>	<b>40,78</b>	<b>40316</b>	<b>56,71</b>
Босилеград	4180	49,66	1527	36,53	2567	61,41
Бујановац	7678	19,68	2593	33,77	4905	63,88
Владичин Хан	9188	50,94	3441	37,45	5556	60,47
Град Врање	36822	50,08	14821	40,25	20988	57,00
Прешево	1530	4,29	649	42,42	846	55,29
Сурдулица	8993	49,59	4523	50,29	4246	47,21
Трговиште	2700	55,07	1438	53,26	1208	44,74
<b>Косовски округ</b>	<b>7333</b>	<b>19,07</b>	<b>3079</b>	<b>41,99</b>	<b>4065</b>	<b>55,43</b>
Косово Поље	726	11,36	352	48,48	352	48,48
Липљан	1686	31,85	720	42,70	941	55,81
Обилић	832	21,14	447	53,73	367	44,11
Приштина - град	1691	11,16	559	33,06	1068	63,16
Штрпце	2398	31,23	1001	41,74	1337	55,75
<b>Пећи округ</b>	<b>458</b>	<b>23,40</b>	<b>286</b>	<b>62,45</b>	<b>158</b>	<b>34,50</b>
Пећ	458	23,40	286	62,45	158	34,50
<b>Призренски округ</b>	<b>572</b>	<b>6,10</b>	<b>360</b>	<b>62,94</b>	<b>192</b>	<b>33,57</b>
Ораховац	278	36,34	123	44,24	141	50,72
Гора	294	3,42	237	80,61	51	17,35
<b>Косовско-митровачки округ</b>	<b>13636</b>	<b>32,04</b>	<b>4692</b>	<b>34,41</b>	<b>8515</b>	<b>62,44</b>
Вучитрн	687	36,31	291	42,36	383	55,75
Зубин Поток	1723	36,12	391	22,69	1271	73,77
Лепосавић	4688	41,57	1601	34,15	2960	63,14
Косовска Митровица	3946	23,56	1414	35,83	2369	60,04
Звечан	2592	32,93	995	38,39	1532	59,10
<b>Косовско-поморавски округ</b>	<b>5040</b>	<b>23,28</b>	<b>2585</b>	<b>51,29</b>	<b>2367</b>	<b>46,96</b>
Витина	692	34,02	358	51,73	323	46,68
Гњилане	2569	26,16	1370	53,33	1158	45,08
Косовска Каменица	1245	13,98	514	41,29	702	56,39
Ново Брдо	534	60,20	343	64,23	184	34,46

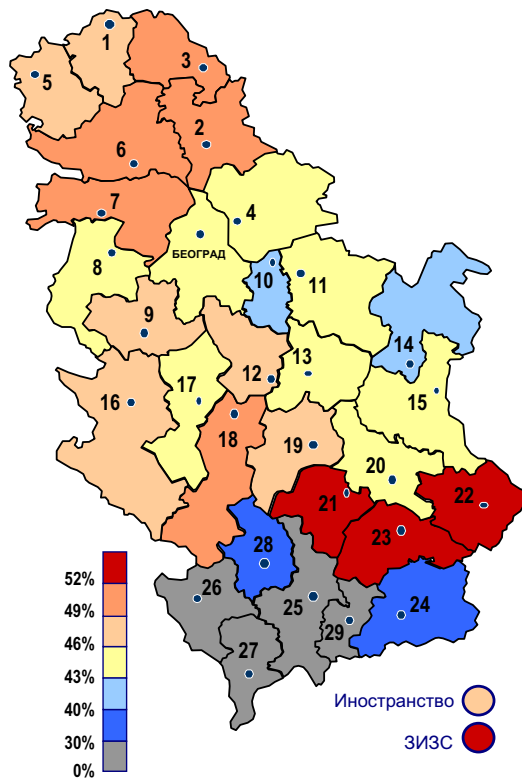
## РЕЗУЛТАТИ ИЗБОРА ЗА ПРЕДСЕДНИКА РЕПУБЛИКЕ СРБИЈЕ, 20. мај 2012. – II круг

## 3.4. Преглед добијених гласова кандидата – по општинама

	Број бирача који су гласали		БОРИС ТАДИЋ  Избор за бољи живот		ТОМИСЛАВ НИКОЛИЋ  Српска напредна странка	
	број	%	број	%	број	%
<b>Иностранство</b>	<b>2914</b>	<b>47,96</b>	<b>1648</b>	<b>56,55</b>	<b>1182</b>	<b>40,56</b>
Аустрија	159	51,62	103	64,78	53	33,33
Белгија	84	64,12	62	73,81	17	20,24
Босна и Херцеговина	254	55,22	132	51,97	116	45,67
Велика Британија	84	46,93	57	67,86	22	26,19
Италија	187	31,27	131	70,05	50	26,74
Јужноафричка Република	39	34,82	27	69,23	11	28,21
Канада	55	31,25	31	56,36	23	41,82
Кипар	68	77,27	42	61,76	23	33,82
Либија	36	24,00	19	52,78	17	47,22
Луксембург	6	18,75	5	83,33	1	16,67
Македонија	97	64,67	53	54,64	42	43,30
Румунија	49	65,33	32	65,31	12	24,49
Руска Федерација	91	49,19	37	40,66	51	56,04
Савезна Република Немачка	468	52,17	232	49,57	225	48,08
Сједињене Америчке Државе	153	34,69	107	69,93	37	24,18
Словенија	98	49,75	63	64,29	35	35,71
Француска	274	55,35	123	44,89	138	50,36
Холандија	102	54,55	66	64,71	34	33,33
Хрватска	90	55,21	56	62,22	33	36,67
Црна Гора	318	49,00	143	44,97	169	53,14
Чешка Република	52	55,91	39	75,00	12	23,08
Швајцарска	150	48,39	88	58,67	61	40,67
<b>Заводи за извршење заводских санкција</b>	<b>6195</b>	<b>67,09</b>	<b>1037</b>	<b>16,74</b>	<b>4882</b>	<b>78,81</b>

# Избори за председника Републике Србије одржани 20. маја 2012. – II круг

## Бирачи који су гласали

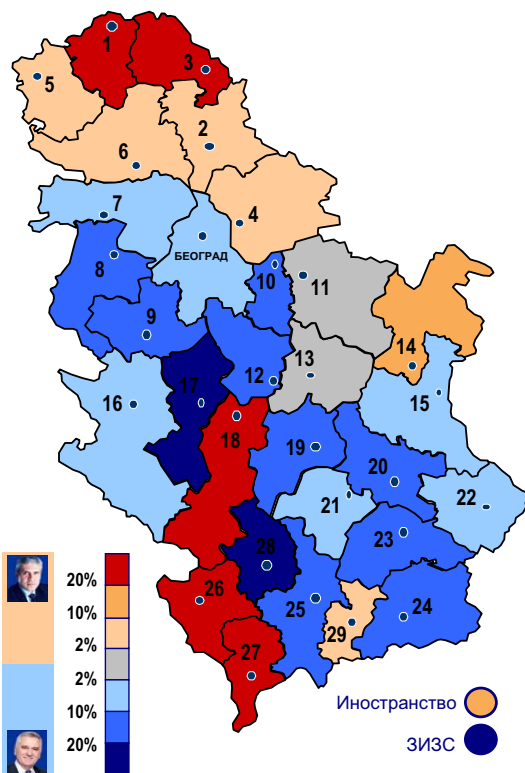


Излазност бирача на бирачка места

Република Србија	46,26%
Централна Србија	45,83%
АП Војводина	48,80%
АП Косово и Метохија	23,72%

Округ	%	Округ	%
0 Град Београд	44,68%	15 Зајечарски	43,20%
1 Севернобачки	48,04%	16 Златиборски	47,07%
2 Средњебанатски	49,43%	17 Моравички	44,74%
3 Севернобанатски	51,13%	18 Рашки	51,93%
4 Јужнобанатски	45,81%	19 Расински	48,17%
5 Западнобачки	48,68%	20 Нишавски	45,71%
6 Јужнобачки	49,02%	21 Топлички	54,70%
7 Сремски	50,32%	22 Пиротски	52,91%
8 Мачвански	45,38%	23 Јабланички	54,56%
9 Колубарски	47,23%	24 Пчињски	35,96%
10 Подунавски	41,68%	25 Косовски	19,07%
11 Браничевски	44,53%	26 Пећки	23,40%
12 Шумадијски	47,78%	27 Призренски	6,10%
13 Поморавски	44,58%	28 Косовско-митровачки	32,04%
14 Борски	42,58%	29 Косовско-поморавски	23,28%
<b>Иностранство</b>	<b>47,96%</b>	<b>ЗИСС</b>	<b>67,09%</b>

## Разлика у броју добијених гласова



Република Србија	70 111
Централна Србија	142 648
АП Војводина	80 211
АП Косово и Метохија	4 295

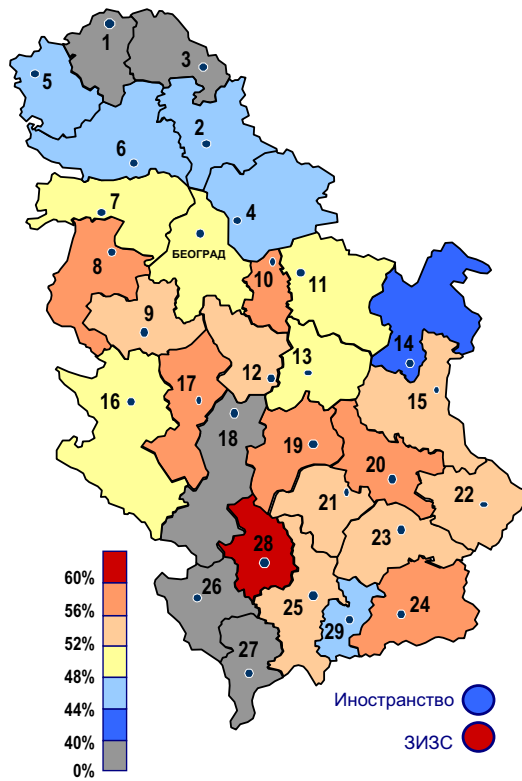
Округ	Гласови	Округ	Гласови
0 Град Београд	15 588	15 Зајечарски	3 510
1 Севернобачки	33 843	16 Златиборски	3 590
2 Средњебанатски	3 576	17 Моравички	18 120
3 Севернобанатски	25 778	18 Рашки	30 994
4 Јужнобанатски	7 171	19 Расински	17 842
5 Западнобачки	3 912	20 Нишавски	30 471
6 Јужнобачки	12 797	21 Топлички	3 530
7 Сремски	6 866	22 Пиротски	3 874
8 Мачвански	20 860	23 Јабланички	13 088
9 Колубарски	11 119	24 Пчињски	11 324
10 Подунавски	13 191	25 Косовски	986
11 Браничевски	1 146	26 Пећки	128
12 Шумадијски	15 708	27 Призренски	168
13 Поморавски	754	28 Косовско-митровачки	3 823
14 Борски	8 565	29 Косовско-поморавски	218
<b>Иностранство</b>	<b>466</b>	<b>ЗИСС</b>	<b>3 845</b>

### Република Србија - Резултати гласања по кандидатима

	1 481 952	47,31%		1 552 063	49,54%
--	-----------	--------	--	-----------	--------

## Избори за председника Републике Србије одржани 20. маја 2012. – II круг

### Томислав Николић

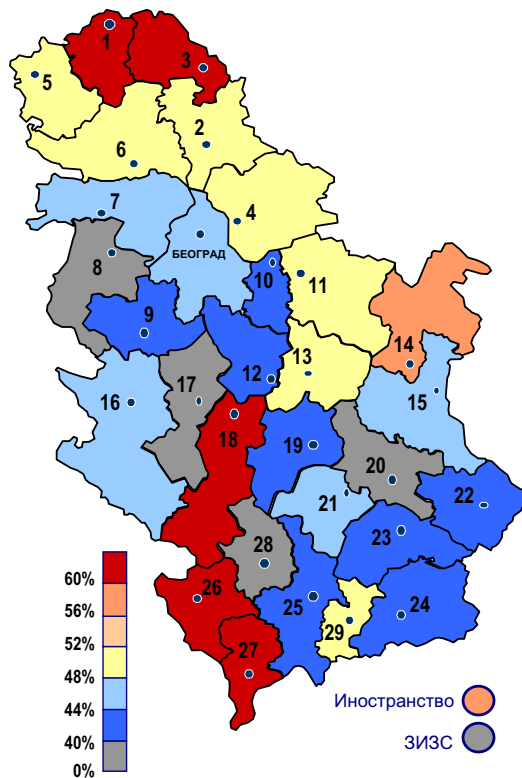


Резултат кандидата

Република Србија	49,54 %
Централна Србија	51,67 %
АП Војводина	43,49 %
АП Косово и Метохија	56,57 %

Округ	%	Округ	%
0 Град Београд	49,38 %	15 Зајечарски	52,24 %
1 Севернобачки	27,99 %	16 Златиборски	50,20 %
2 Средњебанатски	46,19 %	17 Моравички	59,15 %
3 Севернобанатски	29,73 %	18 Рашки	37,65 %
4 Јужнобанатски	45,31 %	19 Расински	57,03 %
5 Западнобачки	45,81 %	20 Нишавски	58,42 %
6 Јужнобачки	45,70 %	21 Топлички	52,93 %
7 Сремски	50,83 %	22 Пиротски	53,03 %
8 Мачвански	56,74 %	23 Јабланички	55,07 %
9 Колубарски	55,88 %	24 Пчињски	56,71 %
10 Подунавски	57,40 %	25 Косовски	55,43 %
11 Браничевски	49,38 %	26 Пећки	34,50 %
12 Шумадијски	54,77 %	27 Призренски	33,57 %
13 Поморавски	48,14 %	28 Косовско-митровачки	62,44 %
14 Борски	40,89 %	29 Косовско-поморавски	46,96 %
Иностранство	40,56 %	ЗИЗС	78,81 %

### Борис Тадић



Резултат кандидата

Република Србија	47,31 %
Централна Србија	45,32 %
АП Војводина	52,98 %
АП Косово и Метохија	40,69 %

Округ	%	Округ	%
0 Град Београд	47,18 %	15 Зајечарски	44,93 %
1 Севернобачки	68,67 %	16 Златиборски	47,27 %
2 Средњебанатски	50,56 %	17 Моравички	37,39 %
3 Севернобанатски	67,27 %	18 Рашки	60,39 %
4 Јужнобанатски	51,18 %	19 Расински	40,01 %
5 Западнобачки	50,50 %	20 Нишавски	38,72 %
6 Јужнобачки	50,41 %	21 Топлички	44,97 %
7 Сремски	45,92 %	22 Пиротски	44,00 %
8 Мачвански	39,84 %	23 Јабланички	42,41 %
9 Колубарски	40,32 %	24 Пчињски	40,78 %
10 Подунавски	40,09 %	25 Косовски	41,99 %
11 Браничевски	48,02 %	26 Пећки	62,45 %
12 Шумадијски	42,05 %	27 Призренски	62,94 %
13 Поморавски	48,95 %	28 Косовско-митровачки	34,41 %
14 Борски	56,46 %	29 Косовско-поморавски	51,29 %
Иностранство	56,55 %	ЗИЗС	16,74 %







# ИЗБОРИ

[www.stat.gov.rs](http://www.stat.gov.rs)

